



La traçabilité simplifiée de la stérilisation



Quitter



Imprimer la
Fiche du cycle



Imprimer les étiquettes
des Articles



Re-stérilisation
d'articles périmés



Import de
fichiers



Recherches
Historique



Aide

Traçabilité complète

Tous les articles

Désignation des articles (sélection multiple par CTRL+clic)

Type d'article	Désignation
Instrument	ARRACHE COURONNE
Instrument	CISEAU
Instrument	CISEAUX A SUTURES
Instrument	CONTRE ANGLE BLEU
Instrument	CONTRE ANGLE ROUGE
Instrument	CONTRE ANGLE VERT
Instrument	CURETTE
Instrument	DAVIER BAS ENFANT
Instrument	DAVIER BAS INCISIVE
Instrument	DAVIER BAS MOLLAIRE
Instrument	DAVIER BAS PREMOLAIRE
Instrument	DAVIER BAS RACINE
Instrument	DAVIER HAUT ENFANT COURBE
Instrument	DAVIER HAUT ENFANT DROIT
Instrument	DAVIER HAUT INCISIVE
Instrument	DAVIER HAUT MOLLAIRE
Instrument	DAVIER HAUT PREMOLAIRE
Instrument	DAVIER HAUT RACINE
Instrument	ELEVATEUR COURBE
Instrument	ELEVATEUR COURBE FIN
Instrument	ELEVATEUR COURBE LARGE
Instrument	ELEVATEUR DROIT
Instrument	ELEVATEUR DROIT LARGE
Instrument	EXCAVATEUR
Instrument	INSERT EMS DET
Regroupement	KIT ENDO
Regroupement	KIT EXAMEN SIMPLE
Regroupement	KIT SOINS
Instrument	MANCHE SCALPEL

Liste des stérilisations

Date	Heure	Type	N° de cycle	Référence
05/04/2017	18:27	Cycle de stérilisation	000 000 419	
29/03/2017	18:06	Cycle de stérilisation	000 000 418	
23/02/2017	14:14	Cycle de stérilisation	000 000 417	
20/02/2017	14:39	Cycle de stérilisation	000 000 416	
06/02/2017	11:43	Cycle de stérilisation	000 000 415	
30/01/2017	14:54	Cycle de stérilisation	000 000 414	
24/01/2017	17:36	Cycle de stérilisation	000 000 413	
17/01/2017	15:37	Cycle de stérilisation	000 000 412	
05/01/2017	18:26	Cycle de stérilisation	000 000 411	
20/12/2016	15:28	Cycle de stérilisation	000 000 410	
14/12/2016	13:21	Cycle de stérilisation	000 000 409	
17/11/2016	11:39	Cycle de stérilisation	000 000 408	
09/11/2016	15:45	Cycle de stérilisation	000 000 407	
27/10/2016	16:54	Cycle de stérilisation	000 000 406	
13/10/2016	14:36	Cycle de stérilisation	000 000 405	

Créer un cycle Modifier le cycle Invalider le cycle Supprimer le cycle

Opérateur : Stérilisateur :

Type de cycle: Mode :

Date: Heure :

Référence :

Fenêtre principale

Clic sur Traçabilité simplifiée

Articles dans le cycle

Péréemption	Utilisé pour	Praticien	Date
04/07/2017	CHIRURGIE		
04/07/2017	CHIRURGIE		
04/07/2017	CHIRURGIE		
04/07/2017	CHIRURGIE		

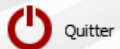
Créer Modifier **Supprimer**

Traçabilité simplifiée



L'interface "traçabilité simplifiée"

- ⇒ A elle seule, permet de répondre au cahier des charges minimal de la traçabilité : **faire le lien entre les patients et les lots de stérilisation**
- ⇒ Permet d'être en règle vis-à-vis de la réglementation et peut largement suffire, si c'est le seul but recherché



Quitter



Imprimer la Fiche du cycle



Imprimer les étiquettes des Articles



Re-stérilisation d'articles périmés



Import de fichiers



Recherches Historique



Aide

Traçabilité complète

Traçabilité simplifiée

Nombre d'articles présents dans le cycle:

Péremption (en jours):

Calculer

Liste des stérilisations

Date	Heure	Type	N° de cycle	Référence
05/04/2017	18:27	Cycle de stérilisation	000 000 419	
29/03/2017	18:06	Cycle de stérilisation	000 000 418	
23/02/2017	14:14	Cycle de stérilisation	000 000 417	
20/02/2017	14:39	Cycle de stérilisation	000 000 416	
06/02/2017	11:43	Cycle de stérilisation	000 000 415	
30/01/2017	14:54	Cycle de stérilisation	000 000 414	
24/01/2017	17:36	Cycle de stérilisation	000 000 413	
17/01/2017	15:37	Cycle de stérilisation	000 000 412	
05/01/2017	18:26	Cycle de stérilisation	000 000 411	
20/12/2016	15:28	Cycle de stérilisation	000 000 410	
14/12/2016	13:21	Cycle de stérilisation	000 000 409	
17/11/2016	11:39	Cycle de stérilisation	000 000 408	
09/11/2016	15:45	Cycle de stérilisation	000 000 407	
27/10/2016	16:54	Cycle de stérilisation	000 000 406	
13/10/2016	14:36	Cycle de stérilisation	000 000 405	

La différence avec la stérilisation complète
Au lieu d'avoir le nom de chaque article on a "article non défini"

Opérateur
 Type de cycle
 Date:
 N° de cycle
 Complément
 Documents :

20 articles contenus dans le cycle

Désignation	Número	Emballage	Péremption	Utilisé pour	Praticien	Date c
<input type="checkbox"/> Article non défini	000 000 420 016		13/04/2018			
<input type="checkbox"/> Article non défini	000 000 420 017		13/04/2018			
<input type="checkbox"/> Article non défini	000 000 420 018		13/04/2018			
<input type="checkbox"/> Article non défini	000 000 420 019		13/04/2018			
<input type="checkbox"/> Article non défini	000 000 420 020		13/04/2018			



Sauver le cycle




Annuler


L'interface "traçabilité simplifiée"



Traçabilité simplifiée

Nombre d'articles présents dans le cycle:

Péremption (en jours):

 Calculer

Durée de la stérilisation 

 
Annuler Ok

Source : afs.asso.fr
Il vous appartient de vérifier l'exactitude des informations auprès de vos fabricants des matériels utilisés pour la stérilisation

Protecteur individuel de stérilité

Emballage de protection

Moyen de stockage

Lieu de stockage

⇒ Pour calculer la durée de stérilisation

Durée de la stérilisation [X]

Source : afs.asso.fr
Il vous appartient de vérifier l'exactitude des informations auprès de vos fabricants des matériels utilisés pour la stérilisation

Annuler Ok

Protecteur individuel de stérilité
Aucun

Emballage de protection
Aucun

Moyen de stockage
Aucun

Lieu de stockage
Couloir, salle d'attente

Durée de la stérilisation [X]

Source : afs.asso.fr
Il vous appartient de vérifier l'exactitude des informations auprès de vos fabricants des matériels utilisés pour la stérilisation

Annuler Ok

Protecteur individuel de stérilité
Aucun

- Aucun
- Papier crêpé
- Feuille non-tissé
- Sachet papier/papier
- Sachet papier/plastique
- Blistre fermeture papier
- Blistre fermeture Tyvek
- Conteneur (filtre/soupape)
- Conteneur + emballage interne non-tissé

Emballage de protection

Aucun

- Aucun
- Sac polyéthylène dos
- Bouclier de protection (conteneurs)
- Emballage de protection dos (bac, carton)

Moyen de stockage

Aucun

- Aucun
- Chariot de soins
- Armoire ou rayon ouvert
- Armoire fermée (et entretenue)

Lieu de stockage

Couloir, salle d'attente

- Couloir, salle d'attente
- Salle de soins
- Magasin de matériel
- Magasin de matériel stérile
- Zone protégé (bloc)

⇒ Durée de stérilisation fonction

⇒ Du protecteur

⇒ De l'emballage

⇒ Du stockage

⇒ Du lieu de stockage

Durée de la stérilisation



Annuler



Ok

Source : afs.asso.fr

Il vous appartient de vérifier l'exactitude des informations auprès de vos fabricants des matériels utilisés pour la stérilisation.

Protecteur individuel de stérilité

Aucun

Emballage de protection

Sac polyéthylène clos

Moyen de stockage

Armoire ou rayon ouvert

Lieu de stockage

Salle de soins

Péremption à

1 an

(à titre indicatif, selon AFNOR FDS 98-135)

Traçabilité simplifiée

Nombre d'articles présents dans le cycle:

















20

Péremption (en jours):

365

Création d'un cycle de stérilisation

Tableau des stérilisations :

Date	Heure	Type	N° de cycle	Référence	
05/04/2017	18:27	Cycle de stérilisation	000 000 419		
29/03/2017	18:06	Cycle de stérilisation	000 000 418		
23/02/2017	14:14	Cycle de stérilisation	000 000 417		
20/02/2017	14:39	Cycle de stérilisation	000 000 416		
06/02/2017	11:43	Cycle de stérilisation	000 000 415		
30/01/2017	14:54	Cycle de stérilisation	000 000 414		
24/01/2017	17:36	Cycle de stérilisation	000 000 413		
17/01/2017	15:37	Cycle de stérilisation	000 000 412		
05/01/2017	18:26	Cycle de stérilisation	000 000 411		
20/12/2016	15:28	Cycle de stérilisation	000 000 410		
14/12/2016	13:21	Cycle de stérilisation	000 000 409		
17/11/2016	11:39	Cycle de stérilisation	000 000 408		
09/11/2016	15:45	Cycle de stérilisation	000 000 407		
27/10/2016	16:54	Cycle de stérilisation	000 000 406		
13/10/2016	14:36	Cycle de stérilisation	000 000 405		
11/10/2016	09:40	Cycle de stérilisation	000 000 404		

Opérations disponibles :

Opérateur : Stérilisateur :

Type de cycle: Mode :

- ⇒ Dans la partie droite de la fenêtre de stérilisation
- ⇒ Clic sur "Créer un cycle"

Création d'un cycle de stérilisation

Stérilisation LOGOSw - Docteur Ninon CREMONINI

Imprimer les étiquettes des Articles

Re-stérilisation d'articles périmés

Import de fichiers

Recherches Historique

Aide

Quitter

Traçabilité complète

Traçabilité simplifiée

Certains champs sont remplis par défaut et gardés en mémoire pour un prochain cycle de stérilisation, mais modifiables. Les autres sont à remplir.

Liste des stérilisations

Date	Heure	Type	N° de cycle	Référence
05/04/2017	18:27	Cycle de stérilisation	000 000 419	
29/03/2017	18:06	Cycle de stérilisation	000 000 418	
23/02/2017	14:14	Cycle de stérilisation	000 000 417	
20/02/2017	14:39	Cycle de stérilisation	000 000 416	
06/02/2017	11:43	Cycle de stérilisation	000 000 415	
30/01/2017	14:54	Cycle de stérilisation	000 000 414	
24/01/2017	17:36	Cycle de stérilisation	000 000 413	
17/01/2017	15:37	Cycle de stérilisation	000 000 412	
05/01/2017	18:26	Cycle de stérilisation	000 000 411	
20/12/2016	15:28	Cycle de stérilisation	000 000 410	
14/12/2016	13:21	Cycle de stérilisation	000 000 409	
17/11/2016	11:39	Cycle de stérilisation	000 000 408	
09/11/2016	15:45	Cycle de stérilisation	000 000 407	
27/10/2016	16:54	Cycle de stérilisation	000 000 406	
13/10/2016	14:36	Cycle de stérilisation	000 000 405	

Opérateur : NC

Stérilisateur : UNIDENT AQUARIUS 40B

Type de cycle : Cycle de stérilisation

Mode : Vapeur - Prions 134°C 18 min.

Date : 13/04/2017

Heure : 13:00

N° de cycle : 000 000 420

Référence :

Complément :

Documents :

Articles contenus dans le cycle

Désignation	Numéro	Emballage	Péremption	Utilisé pour	Praticien	Date

Sauver le cycle

Annuler

Création d'un cycle de stérilisation

Opérateur : NC

Stérilisateur : UNIDENT AQUARIUS 40B

Type de cycle: Cycle de stérilisation

Mode : Vapeur - Prions 134°C 18 min.

Date: 13/04/2017

Heure : 13:00

N° de cycle : 000 000 420

Référence :

Complément :

Documents :

Articles contenus dans le cycle

Désignation	Numéro	Emballage	Péremption	Utilisé pour	Praticien	Date
-------------	--------	-----------	------------	--------------	-----------	------

⇒ **Opérateur** : les initiales de l'opérateur, remplissage automatique, mais modifiable

Création d'un cycle de stérilisation

Opérateur : NC

Stérilisateur : UNIDENT AQUARIUS 40B

Type de cycle: Cycle de stérilisation

Mode : Vapeur - Prions 134°C 18 min.

Date: 13/04/2017

Heure : 13:00

N° de cycle : 000 000 420

Référence :

Complément :

Documents :

Articles contenus dans le cycle

Désignation	Numéro	Emballage	Péremption	Utilisé pour	Praticien	Date
-------------	--------	-----------	------------	--------------	-----------	------

Stérilisateurs

Annuler Ok Ajouter Détruire

UNIDENT AQUARIUS 40B

- ⇒ **Stérilisateur** : le nom de l'autoclave utilisé, remplissage automatique, après la première fois, mais modifiable
- ⇒ L'ampoule jaune en bout de champ permet d'ajouter, de détruire

Création d'un cycle de stérilisation

Opérateur : NC Stérilisateur : UNIDENT AQUARIUS 40B

Type de cycle : Cycle de stérilisation

Mode : Vapeur - Prions 134°C 18 min.

Date : 13/04/2017 Heure : 13:00

N° de cycle : 000 000 420 Référence :

Complément :

Documents :

Articles contenus dans le cycle

Désignation	Numéro	Emballage	Péremption	Utilisé pour	Praticien	Date
-------------	--------	-----------	------------	--------------	-----------	------

⇒ **Type de cycle :**
par défaut cycle
de stérilisation

⇒ **Les cycles de test**
(Bowie&Dick, test Helix
etc...) pourront être
tracés au sein même du
module de stérilisation
(avec possibilité de
stocker les photos ou
scans des résultats)

Opérateur : NC Stérilisateur :

Type de cycle: Cycle de stérilisation

Date: Cycle de test

Création d'un cycle de stérilisation

⇒ **Mode** : à remplir par le combo box

Opérateur : NC Stérilisateur : UNIDENT AQUALTUS 40B

Type de cycle: Cycle de stérilisation

Date: 13/04/2017

N° de cycle : 000 000 420 Référence :

Complément :

Documents :

Articles contenus dans le cycle

Désignation	Numéro	Emballage	Péréption	Utilisé pour	Praticien	Date
-------------	--------	-----------	-----------	--------------	-----------	------

Mode :

Heure :

Référence :

- Vapeur - Prions 134°C 18 min.
- Vapeur - Plastique 121°C 20 min.
- Oxyde d'éthylène
- Sterrad

⇒ **L'ampoule jaune** en bout de champ permet d'ajouter ou de détruire des modes de stérilisation

Modes de stérilisation

Annuler Ok Ajouter Détruire

- Vapeur - Prions 134°C 18 min.
- Vapeur - Plastique 121°C 20 min.
- Oxyde d'éthylène
- Sterrad

Création d'un cycle de stérilisation

Opérateur : NC

Stérilisateur : UNIDENT AQUARIUS 40B

Type de cycle : Cycle de stérilisation

Mode : Vapeur - Prions 134°C 18 min.

Date : 13/04/2017

Heure : 13:00

N° de cycle : 000 000 420

Référence :

Complément :

Documents :

Articles contenus dans le cycle

Désignation	Numéro	Emballage	Pérémpion	Utilisé pour	Praticien	Date
-------------	--------	-----------	-----------	--------------	-----------	------

⇒ **Mode** : remplissage obligatoire

⇒ Si oubli, un message de rappel

Stérilisation LOGOSw - Docteur Ninon CREMONINI



Vous devez obligatoirement préciser le mode de stérilisation.

OK

Création d'un cycle de stérilisation

Opérateur : NC Stérilisateur : UNIDENT AQUARIUS 40B

Type de cycle : Cycle de stérilisation Mode : Vapeur - Prions 134°C 18 min.

Date : 13/04/2017 Heure : 13:00

N° de cycle : 000 000 420 Référence :

Complément :

Documents :

Articles contenus dans le cycle

Désignation	Numéro	Emballage	Préemption	Utilisé pour	Praticien	Date
-------------	--------	-----------	------------	--------------	-----------	------

Choix d'une date

◀ 04 ▶ ◀ 2017 ▶

Lu	Ma	Me	Je	Ve	Sa	Di
						1 2
3	4	5	6	7	8	9
10	11	12	13	14	15	16
17	18	19	20	21	22	23
24	25	26	27	28	29	30

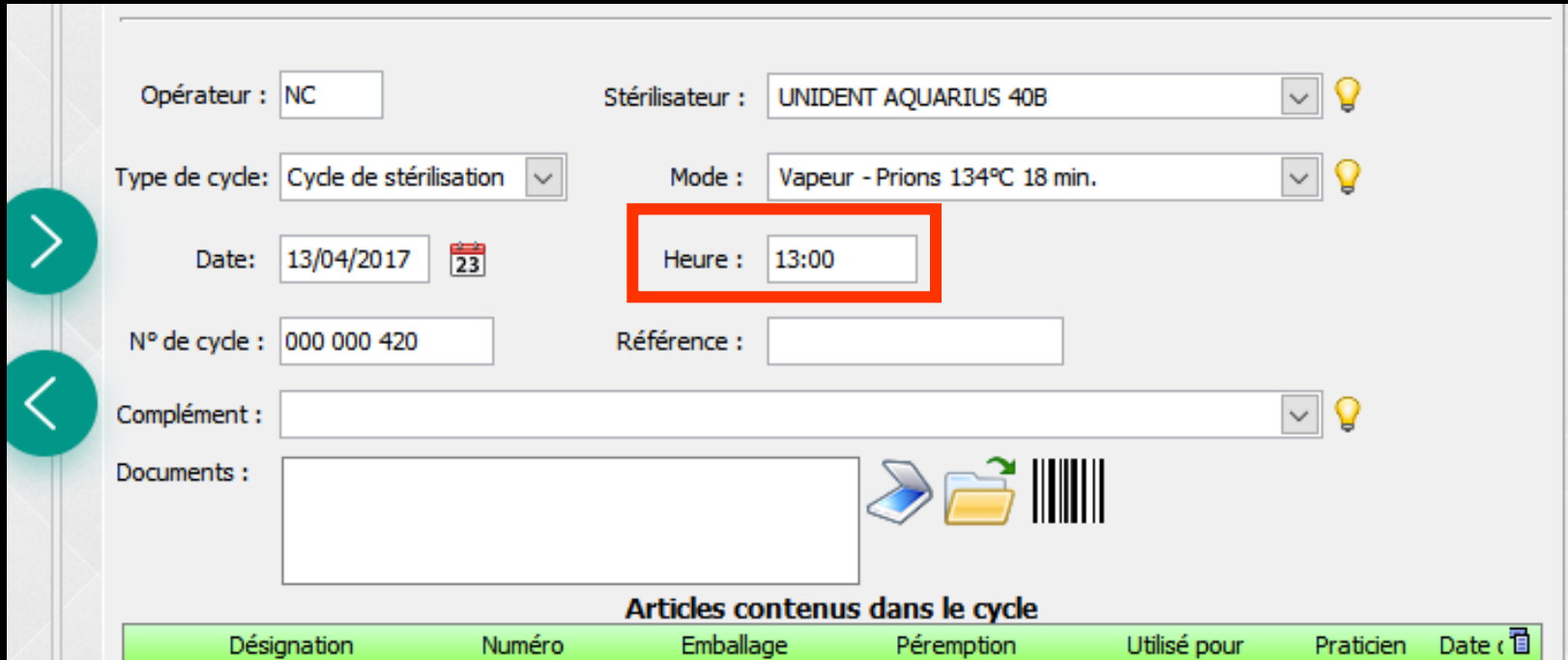
Ida
Aujourd'hui

Ok Annuler

⇒ **Date** : par défaut la date du jour mais modifiable

⇒ À droite un calendrier

Création d'un cycle de stérilisation



Opérateur : NC

Stérilisateur : UNIDENT AQUARIUS 40B

Type de cycle : Cycle de stérilisation

Mode : Vapeur - Prions 134°C 18 min.

Date : 13/04/2017 23

Heure : 13:00

N° de cycle : 000 000 420

Référence :

Complément :

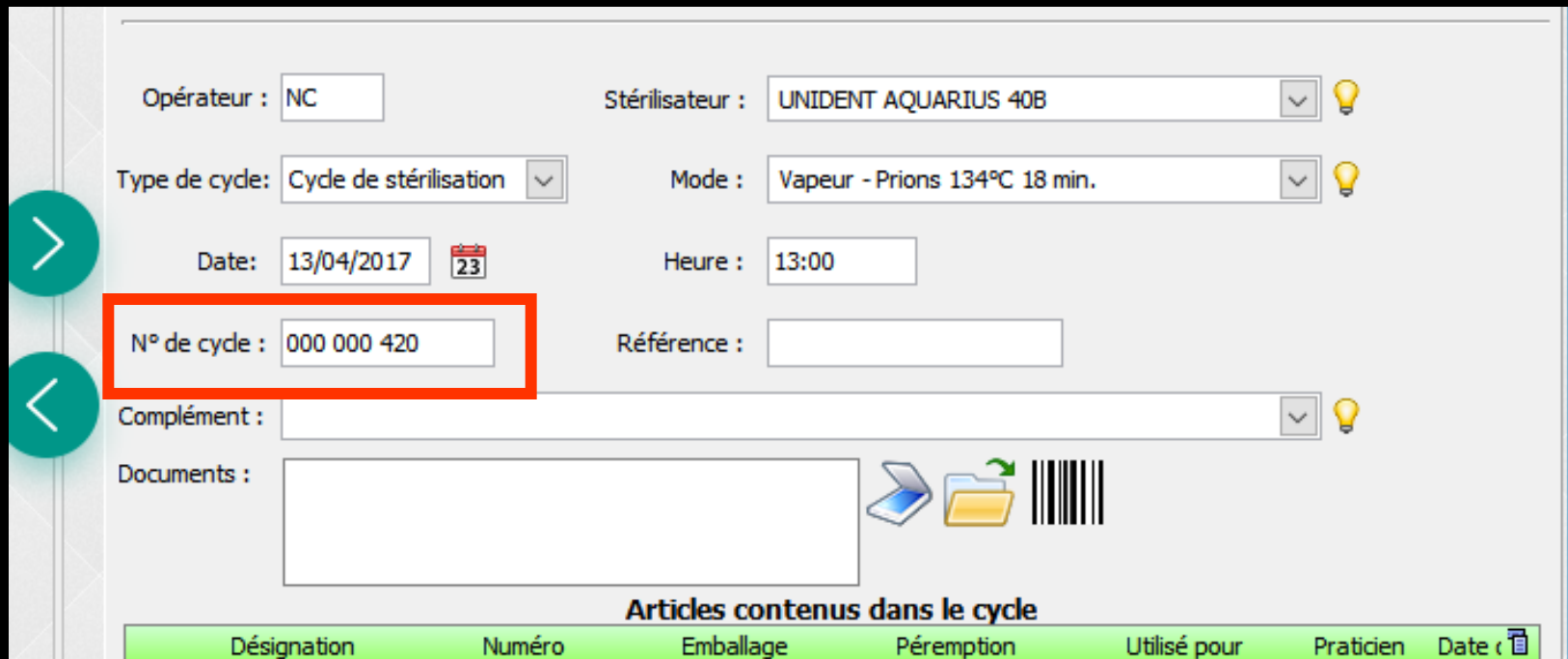
Documents :

Articles contenus dans le cycle

Désignation	Numéro	Emballage	Péremption	Utilisé pour	Praticien	Date
-------------	--------	-----------	------------	--------------	-----------	------

⇒ **Heure** : par défaut heure de la saisie, mais modifiable

Création d'un cycle de stérilisation



Opérateur : NC

Stérilisateur : UNIDENT AQUARIUS 40B

Type de cycle : Cycle de stérilisation

Mode : Vapeur - Prions 134°C 18 min.

Date : 13/04/2017

Heure : 13:00

N° de cycle : 000 000 420

Référence :

Complément :

Documents :

Articles contenus dans le cycle

Désignation	Numéro	Emballage	Péremption	Utilisé pour	Praticien	Date
-------------	--------	-----------	------------	--------------	-----------	------

⇒ **Numéro de cycle** : donné par le logiciel, non modifiable à incrémentation automatique

Création d'un cycle de stérilisation

Opérateur : NC Stérilisateur : UNIDENT AQUARIUS 40B

Type de cycle: Cycle de stérilisation Mode : Vapeur - Prions 134°C 18 min.

Date: 13/04/2017 Heure : 13:00

N° de cycle : 000 000 420 **Référence :**

Complément :

Documents :

Articles contenus dans le cycle

Désignation	Numéro	Emballage	Péréemption	Utilisé pour	Praticien	Date
-------------	--------	-----------	-------------	--------------	-----------	------

⇒ **Référence :**

⇒ À remplissage optionnel

⇒ Numéro du cycle interne à l'autoclave (ou tout autre repère de son choix)

Création d'un cycle de stérilisation

⇒ Mettre la péremption en nombre de jours (donnée sauvegardée d'un cycle à l'autre, mais modifiable)

⇒ Mettre le nombre d'articles emballés à stériliser et clic sur la flèche **verte** pointée vers la droite

Stérilisation LOGOSw - Docteur Ninon CREMONINI

Quitter

Imprimer les étiquettes des Articles

Re-stériliser d'articles

Traçabilité complète

Traçabilité simplifiée

Nombre d'articles présents dans le cycle:

Péremption (en jours):

Calculer

Création d'un cycle de stérilisation

Stérilisation LOGOSw - Docteur Ninon CREMONINI

Quitter Imprimer la Fiche du cycle Imprimer les étiquettes des Articles Re-stérilisation d'articles périmés Import de fichiers Recherches Historique Aide

Traçabilité complète
Traçabilité simplifiée

Nombre d'articles présents dans le cycle:
Péremption (en jours):

Opérateur: NC
Type de cycle: Cycle
Date: 13/04/2017
N° de cycle: 000 000 421
Complément:
Documents:

Liste des stérilisations

Date	Heure	Type	N° de cycle	Référence
13/04/2017	13:54	Cycle de stérilisation	000 000 421	
13/04/2017	13:00	Cycle de stérilisation	000 000 420	
05/04/2017	18:27	Cycle de stérilisation	000 000 419	
29/03/2017	18:06	Cycle de stérilisation	000 000 418	
23/02/2017	14:14	Cycle de stérilisation	000 000 417	
20/02/2017	14:39	Cycle de stérilisation	000 000 416	
06/02/2017	11:43	Cycle de stérilisation	000 000 415	
30/01/2017	14:54	Cycle de stérilisation	000 000 414	
24/01/2017	17:36	Cycle de stérilisation	000 000 413	
17/01/2017	15:37	Cycle de stérilisation	000 000 412	
05/01/2017	18:26	Cycle de stérilisation	000 000 411	
20/12/2016	15:28	Cycle de stérilisation	000 000 410	
14/12/2016	13:21	Cycle de stérilisation	000 000 409	
17/11/2016	11:39	Cycle de stérilisation	000 000 408	
09/11/2016	15:45	Cycle de stérilisation	000 000 407	

40 articles contenus dans le cycle

Désignation	Numéro	Emballage	Péremption	Utilisé pour	Praticien	Date
<input type="checkbox"/> Article non défini	000 000 422 036		12/06/2017			
<input type="checkbox"/> Article non défini	000 000 422 037		12/06/2017			
<input type="checkbox"/> Article non défini	000 000 422 038		12/06/2017			
<input type="checkbox"/> Article non défini	000 000 422 039		12/06/2017			
<input type="checkbox"/> Article non défini	000 000 422 040		12/06/2017			

Sauver le cycle Annuler

Apparition des articles dans le cycle de stérilisation en cours de création

Création d'un cycle de stérilisation

⇒ Quand tous les articles sont mis dans le cycle de stérilisation

⇒ Clic sur "Sauver le cycle"

⇒ Ou "Annuler" si on a fait une erreur

The screenshot displays the 'Stérilisation LOGOSw - Docteur Ninon CREMONNI' application. The interface is divided into several sections:

- Top Bar:** Includes a power button, 'Quitter', 'Imprimer la fiche du cycle', 'Imprimer les étiquettes des articles', 'Re-stérilisation d'articles périmés', 'Import de fichiers', 'Recherches Historique', and 'Aide'.
- Left Panel:** Contains 'Traçabilité complète' and 'Traçabilité simplifiée' tabs. Below, there are input fields for 'Nombre d'articles présents dans le cycle:' (set to 40) and 'Péremption (en jours):' (set to 60), along with a 'Calculer' button.
- Right Panel:**
 - Liste des stérilisations:** A table with columns: Date, Heure, Type, N° de cycle, Référence. It lists various sterilization cycles from 13/04/2017 to 09/11/2016.
 - Form Fields:** Includes 'Opérateur:' (NC), 'Stérilisateur:' (UNIDENT AQUARIUS 408), 'Type de cycle:' (Cycle de stérilisation), 'Mode:' (Vapeur - Pions 134°C 18 min.), 'Date:' (13/04/2017), 'Heure:' (15:01), 'N° de cycle:' (000 000 422), and 'Référence:'.
 - Documents:** A field for adding documents with a barcode icon.
 - 40 articles contenus dans le cycle:** A table with columns: Désignation, Numéro, Emballage, Péremption, Utilisé pour, Praticien, Date. It lists 40 'Article non défini' items.
 - Bottom Buttons:** A red box highlights two buttons: 'Sauver le cycle' (with a blue checkmark icon) and 'Annuler' (with a red X icon).

Cycle de stérilisation enregistré

Stérilisation LOGOSw - Docteur Ninon CREMONINI

Quitte Imprimer la Fiche du cycle Imprimer les étiquettes des Articles Re-stérilisation d'articles périmés Import de fichiers Recherches Historique Aide

Traçabilité complète
Traçabilité simplifiée

Nombre d'articles présents dans le cycle:

Péremption (en jours):

Calculer

Liste des stérilisations

Date	Heure	Type	N° de cycle	Référence
13/04/2017	13:00	Cycle de stérilisation	000 000 420	
05/04/2017	18:27	Cycle de stérilisation	000 000 419	
29/03/2017	18:06	Cycle de stérilisation	000 000 418	
23/02/2017	14:14	Cycle de stérilisation	000 000 417	
20/02/2017	14:39	Cycle de stérilisation	000 000 416	
06/02/2017	11:43	Cycle de stérilisation	000 000 415	
30/01/2017	14:54	Cycle de stérilisation	000 000 414	
24/01/2017	17:36	Cycle de stérilisation	000 000 413	
17/01/2017	15:37	Cycle de stérilisation	000 000 412	
05/01/2017	18:26	Cycle de stérilisation	000 000 411	
20/12/2016	15:28	Cycle de stérilisation	000 000 410	
14/12/2016	13:21	Cycle de stérilisation	000 000 409	
17/11/2016	11:39	Cycle de stérilisation	000 000 408	
09/11/2016	15:45	Cycle de stérilisation	000 000 407	
27/10/2016	16:54	Cycle de stérilisation	000 000 406	
13/10/2016	14:20	Cycle de stérilisation	000 000 405	

Créer un cycle Modifier le cycle Invalider le cycle Supprimer le cycle

Opérateur : NC Stérilisateur : UNIDENT AQUARIUS 40B

Type de cycle: Cycle de stérilisation Mode : Vapeur - Prions 134°C 18 min.

Date: 13/04/2017 Heure : 13:00

N° de cycle : 000 000 420 Référence :

Complément :

Documents :

40 articles contenus dans le cycle

Désignation	Numéro	Emballage	Péremption	Utilisé pour	Praticien	Date
<input type="checkbox"/> Article non défini	000 000 420 036		12/06/2017			
<input type="checkbox"/> Article non défini	000 000 420 037		12/06/2017			
<input type="checkbox"/> Article non défini	000 000 420 038		12/06/2017			
<input type="checkbox"/> Article non défini	000 000 420 039		12/06/2017			
<input type="checkbox"/> Article non défini	000 000 420 040		12/06/2017			

Cycle de stérilisation

- ⇒ Quand le cycle de stérilisation est terminé
- ⇒ On vérifie les testeurs placés dans l'autoclave
- ⇒ On sélectionne dans le module de stérilisation le cycle qui vient d'être terminé
- ⇒ Clic sur **modifier le cycle**

⇒ Si le test est bon

Liste des stérilisations				
Date	Heure	Type	N° de cycle	Référence
05/04/2017	18:27	Cycle de stérilisation	000 000 419	
29/03/2017	18:06	Cycle de stérilisation	000 000 418	
23/02/2017	14:14	Cycle de stérilisation	000 000 417	
20/02/2017	14:39	Cycle de stérilisation	000 000 416	
06/02/2017	11:43	Cycle de stérilisation	000 000 415	
30/01/2017	14:54	Cycle de stérilisation	000 000 414	
24/01/2017	17:36	Cycle de stérilisation	000 000 413	
17/01/2017	15:37	Cycle de stérilisation	000 000 412	
05/01/2017	18:26	Cycle de stérilisation	000 000 411	
20/12/2016	15:28	Cycle de stérilisation	000 000 410	
14/12/2016	13:21	Cycle de stérilisation	000 000 409	
17/11/2016	11:39	Cycle de stérilisation	000 000 408	
09/11/2016	15:45	Cycle de stérilisation	000 000 407	
27/10/2016	16:54	Cycle de stérilisation	000 000 406	
13/10/2016	14:36	Cycle de stérilisation	000 000 405	

Opérateur : NC Stérilisateur : UNIDENT AQUARIUS 40B

Type de cycle: Cycle de stérilisation Mode : Vapeur - Prions 134°C 18 min.

Complément : Indicateur Prions - conforme

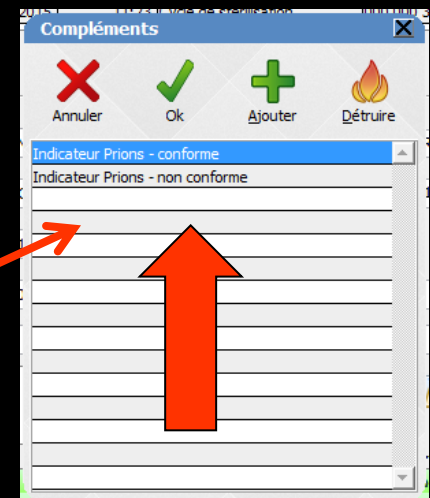
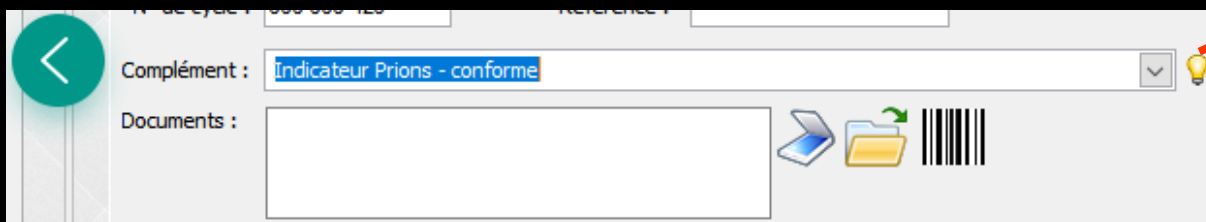
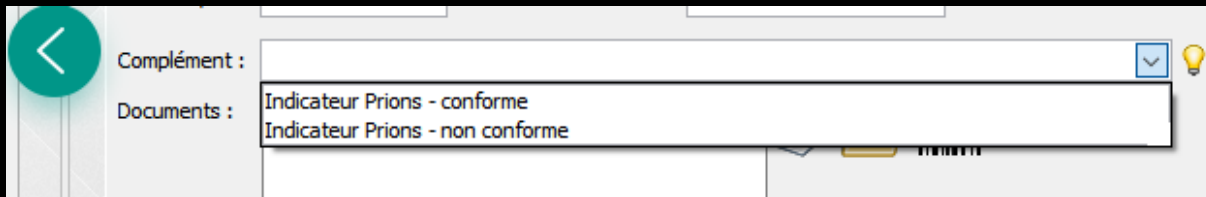
Documents : Indicateur Prions - conforme

Complément : Indicateur Prions - conforme


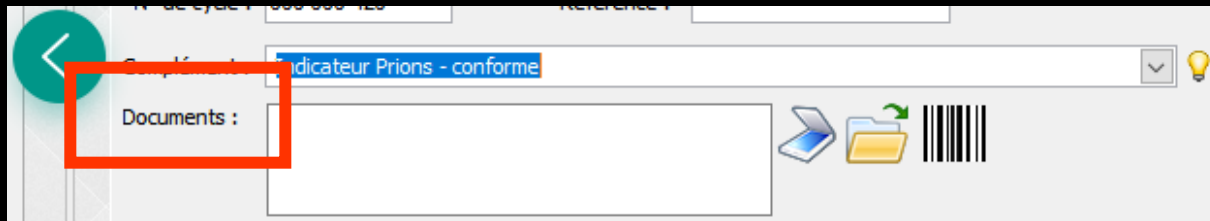
Documents :

Cycle de stérilisation

- ⇒ **Complément** : indicateur test prions, conforme ou non-conforme
- ⇒ L'ampoule à droite du champ ouvrant la fenêtre des compléments permettant d'ajouter ou de supprimer des compléments
- ⇒ Dans cette case, on pourra éventuellement mettre les incidents, des indications complémentaires ...



Cycle de stérilisation




⇒ Documents

⇒ On scanne le ticket de stérilisation (scan intégré), le test-prions

⇒ On enregistre le fichier informatique de la carte-mémoire ou tout autre fichier informatique

⇒ Un double clic sur l'image scannée et visualisation



Les documents pouvant être associés au cycle de stérilisation
Documents à scanner
Documents pris dans un répertoire (icône petit fichier)



Cycle de stérilisation

⇒ Quand tous les documents que l'on veut associer sont rentrés et que tout est fait

⇒ Clic sur **sauver le cycle**

40 articles contenus dans le cycle

	Désignation	Numéro	Emballage	Péréemption	Utilisé pour	Praticien	Date
<input type="checkbox"/>	Article non défini	000 000 420 001		12/06/2017			
<input type="checkbox"/>	Article non défini	000 000 420 002		12/06/2017			
<input type="checkbox"/>	Article non défini	000 000 420 003		12/06/2017			
<input type="checkbox"/>	Article non défini	000 000 420 004		12/06/2017			
<input type="checkbox"/>	Article non défini	000 000 420 005		12/06/2017			

Sauver le cycle Annuler

Le cycle de stérilisation est enregistré

Possibilités De modifier le cycle D'invalider le cycle De supprimer le cycle

Stérilisation LOGOSw - Docteur Ninon CREMONINI

Quitter Imprimer la Fiche du cycle Imprimer les étiquettes des Articles Re-stérilisation d'articles périmés Import de fichiers Recherches Historique Aide

Traçabilité complète
Traçabilité simplifiée

Nombre d'articles présents dans le cycle:
Péremption (en jours):

Calculer

Liste des stérilisations

Date	Heure	Type	N° de cycle	Référence
13/04/2017	13:00	Cycle de stérilisation	000 000 420	
05/04/2017	18:27	Cycle de stérilisation	000 000 419	
29/03/2017	18:06	Cycle de stérilisation	000 000 418	
23/02/2017	14:14	Cycle de stérilisation	000 000 417	
20/02/2017	14:39	Cycle de stérilisation	000 000 416	
06/02/2017	11:43	Cycle de stérilisation	000 000 415	
30/01/2017	14:54	Cycle de stérilisation	000 000 414	
24/01/2017	17:36	Cycle de stérilisation	000 000 413	
17/01/2017	15:37	Cycle de stérilisation	000 000 412	
05/01/2017	18:26	Cycle de stérilisation	000 000 411	
20/12/2016	15:28	Cycle de stérilisation	000 000 410	
14/12/2016	13:21	Cycle de stérilisation	000 000 409	
17/11/2016	11:39	Cycle de stérilisation	000 000 408	
09/11/2016	15:45	Cycle de stérilisation	000 000 407	
27/10/2016	16:54	Cycle de stérilisation	000 000 406	

Créer un cycle Modifier le cycle Invalider le cycle Supprimer le cycle

Opérateur : NC Stérilisateur : UNIDENT AQUARIUS 40B
Type de cycle: Cycle de stérilisation Mode: Vapeur - Prions 134°C 18 min.
Date: 13/04/2017 Heure: 13:00
N° de cycle: 000 000 420 Référence:
Complément :
Documents :

40 articles contenus dans le cycle

Désignation	Numéro	Emballage	Péremption	Utilisé pour	Praticien	Date
<input type="checkbox"/> Article non défini	000 000 420 040		12/06/2017			
<input type="checkbox"/> Article non défini	000 000 420 039		12/06/2017			
<input type="checkbox"/> Article non défini	000 000 420 038		12/06/2017			
<input type="checkbox"/> Article non défini	000 000 420 037		12/06/2017			
<input type="checkbox"/> Article non défini	000 000 420 036		12/06/2017			

Si on a oublié un article dans un cycle de stérilisation sauvegardé

Liste des stérilisations

Heure	Type	N° de cycle	Référence
017 13:00	Cycle de stérilisation	000 000 420	
017 18:27	Cycle de stérilisation	000 000 419	
017 18:06	Cycle de stérilisation	000 000 418	
017 14:14	Cycle de stérilisation	000 000 417	
017 14:39	Cycle de stérilisation	000 000 416	
017 11:43	Cycle de stérilisation	000 000 415	
30/01/2017 14:54	Cycle de stérilisation	000 000 414	
24/01/2017 17:36	Cycle de stérilisation	000 000 413	
17/01/2017 15:37	Cycle de stérilisation	000 000 412	
05/01/2017 18:26	Cycle de stérilisation	000 000 411	
20/12/2016 15:28	Cycle de stérilisation	000 000 410	
14/12/2016 13:21	Cycle de stérilisation	000 000 409	
17/11/2016 11:39	Cycle de stérilisation	000 000 408	
09/11/2016 15:45	Cycle de stérilisation	000 000 407	
27/10/2016 16:54	Cycle de stérilisation	000 000 406	

Nombre d'articles présents dans le cycle:

Péremption (en jours):



Sélection du cycle puis clic sur "Modifier le cycle"

Stérilisation: UNIDENT AQUARIUS 40B

Type de stérilisation: Vapeur - Prions 134°C 18 min.

Date: 13/04/2017

N° de cycle: 000 000 420

Référence:

Complément:

Documents:

40 articles contenus dans le cycle

Désignation	Numéro	Emballage	Péremption	Utilisé pour	Praticien	Date
<input type="checkbox"/> Article non défini	000 000 420 040		12/06/2017			
<input type="checkbox"/> Article non défini	000 000 420 039		12/06/2017			
<input type="checkbox"/> Article non défini	000 000 420 038		12/06/2017			
<input type="checkbox"/> Article non défini	000 000 420 037		12/06/2017			
<input type="checkbox"/> Article non défini	000 000 420 036		12/06/2017			

On effectue les modifications et on valide en cliquant sur "Sauver le cycle"

Stérilisation LOGOSw - Docteur Ninon CREMONINI

Quitter Imprimer la fiche du cycle Imprimer les étiquettes des Articles Re-stérilisation d'articles périmés Import de fichiers Recherches Historique Aide

Traçabilité complète
Traçabilité simplifiée

Nombre d'articles présents dans le cycle:
Péremption (en jours):

Calculer

Liste des stérilisations


Date	Heure	Type	N° de cycle	Référence
13/04/2017	13:00	Cycle de stérilisation	000 000 420	
05/04/2017	18:27	Cycle de stérilisation	000 000 419	
29/03/2017	18:06	Cycle de stérilisation	000 000 418	
23/02/2017	14:14	Cycle de stérilisation	000 000 417	
20/02/2017	14:39	Cycle de stérilisation	000 000 416	
06/02/2017	11:43	Cycle de stérilisation	000 000 415	
30/01/2017	14:54	Cycle de stérilisation	000 000 414	
24/01/2017	17:36	Cycle de stérilisation	000 000 413	
17/01/2017	15:37	Cycle de stérilisation	000 000 412	
05/01/2017	18:26	Cycle de stérilisation	000 000 411	
20/12/2016	15:28	Cycle de stérilisation	000 000 410	
14/12/2016	13:21	Cycle de stérilisation	000 000 409	
17/11/2016	11:39	Cycle de stérilisation	000 000 408	
09/11/2016	15:45	Cycle de stérilisation	000 000 407	
27/10/2016	16:54	Cycle de stérilisation	000 000 406	
13/10/2016	14:26	Cycle de stérilisation	000 000 405	

Opérateur : NC Stérilisateur : UNIDENT AQUARIUS 40B
Type de cycle : Cycle de stérilisation Mode : Vapeur - Prions 134°C 18 min.
Date : 13/04/2017 Heure : 13:00
N° de cycle : 000 000 420 Référence :
Complément :
Documents :

40 articles contenus dans le cycle

Désignation	Número	Emballage	Péremption	Utilisé pour	Praticien	Date r
<input type="checkbox"/> Article non défini	000 000 420 040		12/06/2017			
<input type="checkbox"/> Article non défini	000 000 420 039		12/06/2017			
<input type="checkbox"/> Article non défini	000 000 420 038		12/06/2017			
<input type="checkbox"/> Article non défini	000 000 420 037		12/06/2017			
<input type="checkbox"/> Article non défini	000 000 420 036		12/06/2017			

Sauver le cycle Annuler



Quitter

Imprimer la
Fiche du cycleImprimer les étiquettes
des ArticlesRe-stérilisation
d'articles périmésImport de
fichiersRecherches
Historique

Aide

Traçabilité complète

Traçabilité simplifiée

Liste des stérilisations

Date	Heure	Type	N° de cycle	Référence
13/04/2017	13:00	Cycle de stérilisation	000 000 420	
05/04/2017	18:27	Cycle de stérilisation	000 000 419	
03/03/2017	18:06	Cycle de stérilisation	000 000 418	
08/02/2017	14:14	Cycle de stérilisation	000 000 417	
09/02/2017	14:39	Cycle de stérilisation	000 000 416	
09/02/2017	11:43	Cycle de stérilisation	000 000 415	
09/01/2017	14:54	Cycle de stérilisation	000 000 414	
09/01/2017	17:36	Cycle de stérilisation	000 000 413	
07/01/2017	15:37	Cycle de stérilisation	000 000 412	
05/01/2017	18:26	Cycle de stérilisation	000 000 411	
20/12/2016	15:28	Cycle de stérilisation	000 000 410	
14/12/2016	13:21	Cycle de stérilisation	000 000 409	
17/11/2016	11:39	Cycle de stérilisation	000 000 408	
09/11/2016	15:45	Cycle de stérilisation	000 000 407	
27/10/2016	16:54	Cycle de stérilisation	000 000 406	

Si un cycle s'est mal effectué
On va invalider le cycle


Nombre d'articles présents dans le cycle: Péremption (en jours):

Avec message de confirmation

Stérilisation LOGOSw - Docteur Ninon CREMONINI



Êtes-vous absolument certain de vouloir invalider ce cycle ?



Quitter



Imprimer la
Fiche du cycle



Imprimer les étiquettes
des Articles



Re-stérilisation
d'articles périmés



Import de
fichiers



Recherches
Historique



Aide

Traçabilité complète

Traçabilité simplifiée

**Le numéro de cycle est conservé
Le cycle est noté "invalidé"**

Nombre d'articles présents dans le cycle:

Péremption (en jours):

Calculer

Liste des stérilisations

Date	Heure	Type	N° de cycle	Référence
13/04/2017	13:00	Cycle de stérilisation	000 000 420	
05/04/2017	18:27	Cycle de stérilisation	000 000 419	
29/03/2017	18:06	Cycle de stérilisation	000 000 418	
23/02/2017	14:14	Cycle de stérilisation	000 000 417	
20/02/2017	14:39	Cycle de stérilisation	000 000 416	
			000 000 415	
			000 000 414	
			000 000 413	
			000 000 412	
			000 000 411	
			000 000 410	
			000 000 409	
			000 000 408	
09/11/2016	15:45	Cycle de stérilisation	000 000 407	
27/10/2016	16:54	Cycle de stérilisation	000 000 406	
13/10/2016	14:35	Cycle de stérilisation	000 000 405	

Créer un cycle Modifier le cycle **Invalider le cycle** Supprimer le cycle

Opérateur : Stérilisateur :

Type de cycle: Mode:

Date: Heure:

Référence:

Complément :

40 articles contenus dans le cycle

Designation	Numero	Emballage	Péremption	Date pour	Fraude	Date de
<input checked="" type="checkbox"/> Article non défini	000 000 420 001		12/06/2017			
<input checked="" type="checkbox"/> Article non défini	000 000 420 002		12/06/2017			
<input checked="" type="checkbox"/> Article non défini	000 000 420 003		12/06/2017			
<input checked="" type="checkbox"/> Article non défini	000 000 420 004		12/06/2017			
<input checked="" type="checkbox"/> Article non défini	000 000 420 005		12/06/2017			

**Tous les articles du cycle sont
cochés comme à re-stériliser**

- ⇒ Un cycle de stérilisation ne pourra être supprimé par erreur
- ⇒ Message d'alerte empêchant de supprimer un cycle dont au moins un article a été utilisé

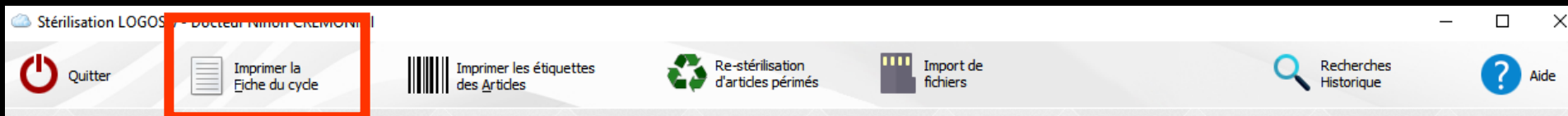
Stérilisation LOGOSw - Docteur Ninon CREMONINI



On ne peut supprimer les données d'un cycle dont au moins un des articles a été utilisé dans une fiche patient.

OK

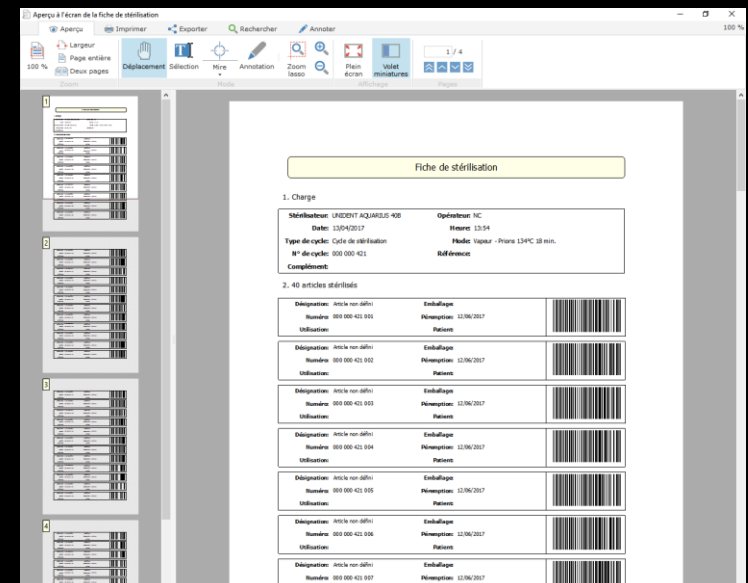
Dans la partie supérieure une barre d'icônes



⇒ Imprimer la fiche du cycle

⇒ Pour imprimer la fiche du cycle sélectionné ainsi que les documents associés

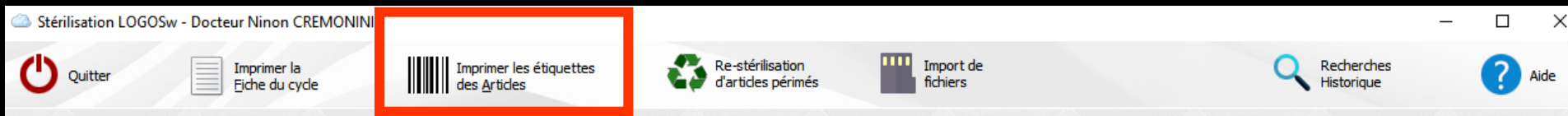
Clic droit donne une prévisualisation avant impression



L'interface "traçabilité simplifiée"

- ⇒ Le cycle de stérilisation étant créé et valide
- ⇒ Il ne restera plus qu'à imprimer les étiquettes à codes-barres qui seront collées sur les sachets stérilisés

Dans la partie supérieure une barre d'icônes



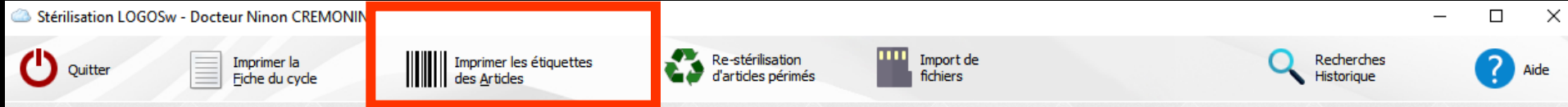
⇒ Imprimer les étiquettes des articles

⇒ Pour imprimer les étiquettes de codes barres des articles qui ont été stérilisés

⇒ Les étiquettes seront alors collées sur les articles stérilisés

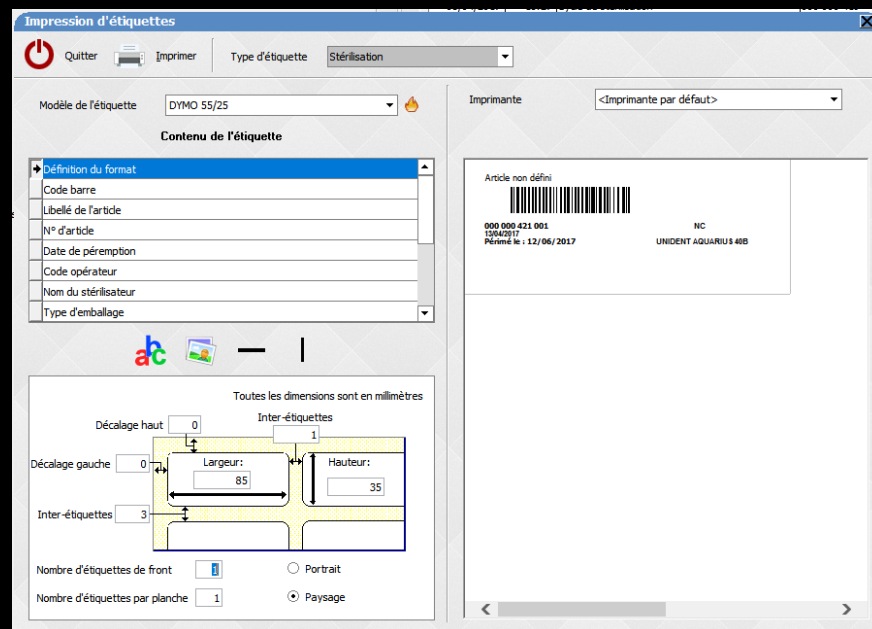
Paramétrage des étiquettes

- ⇒ Le paramétrage se fait la première fois
- ⇒ Si on ne change pas le format d'étiquettes, il reste enregistré pour les étiquettes à imprimer pour chaque cycle de stérilisation



⇒ Clic sur l'icône

⇒ Ouverture de la fenêtre



On va effectuer le paramétrage de l'imprimante et des étiquettes

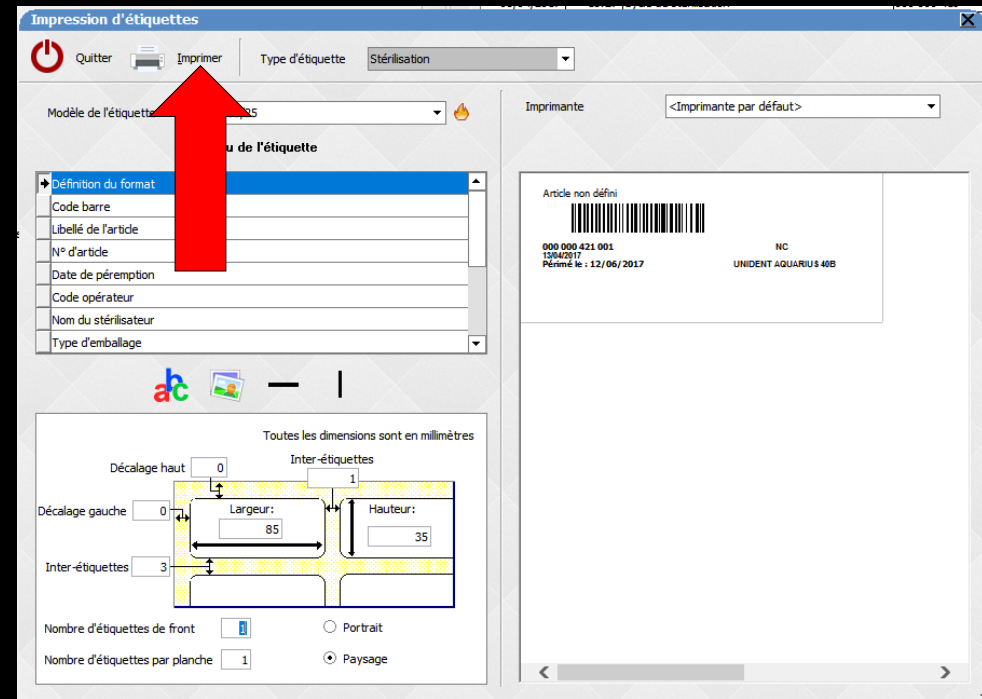


Voir "Paramétrage des étiquettes"

Impression des étiquettes

⇒ Le cycle de stérilisation terminé et tout étant conforme

⇒ Impression des étiquettes codes barres



Clic sur IMPRIMER

Toutes les étiquettes de tous les articles contenus dans le cycle de stérilisation sélectionné seront imprimées

- ⇒ Si on ne veut imprimer qu'une seule étiquette (étiquette à refaire par exemple)
- ⇒ Après sélection du cycle de stérilisation
- ⇒ **Clic droit** sur l'article dont l'étiquette est à refaire
- ⇒ Clic sur "Imprimer l'étiquette"

40 articles contenus dans le cycle

Désignation	Numéro	Emballage	Péremption	Utilisé pour	Praticien	Date
<input type="checkbox"/> Article non défini	000 000 421 001		12/06/2017			
<input type="checkbox"/> Article non défini	000 000 421 002		12/06/2017			
<input type="checkbox"/> Article non défini	000 000 421 003		12/06/2017			
<input type="checkbox"/> Article non défini	000 000 421 004		12/06/2017			
<input type="checkbox"/> Article non défini	000 000 421 005		12/06/2017			

Clic droit

Imprimer l'étiquette

Cycle de stérilisation

- ⇒ Aucun intérêt d'imprimer les étiquettes avant la stérilisation
- ⇒ Si le cycle est à refaire pour quelque raison que ce soit, il faudrait jeter les étiquettes et refaire une impression avec les paramètres du nouveau cycle

Le cycle de stérilisation effectué

⇒ Les étiquettes des articles stérilisés du cycle de stérilisation sélectionné seront ensuite collées sur les bons emballages qui seront stockés



Traçabilité en fiche patient

⇒ L'idéal est de disposer d'une douchette, lecteur de codes barres



En fin de séance de soins

- ⇒ On rentre les actes effectués
- ⇒ On scanne les codes-barres des différents sachets ouverts

La douchette enregistre
Émission de BIP



La traçabilité
est terminée

- ⇒ En fiche patient apparaissent
- ⇒ L'acte effectué et les instruments utilisés qui ont été scannés

13/04/2017	15:26	EXTD1	Extraction dent définitive	46	HBGD036	33.44 €	S	Articles de stérilisation: 000 000 413 013 - 000 000 413 003	NC
13/04/2017	15:30								NC

Traçabilité en fiche patient

- ⇒ Si on ne dispose d'une douchette, lecteur de codes barres
- ⇒ On rentre les actes effectués
- ⇒ Puis on clique sur l'icône de stérilisation

13/04/2017	15:26	EXTD1	Extraction dent définitive	46	HBGD036	33.44 €	S	NC
------------	-------	-------	----------------------------	----	---------	---------	---	----

APRIA RSA jusqu'au 31/12/2017 Aucun autre rendez-vous fixé

Date	13/04/2017 15:26	Acte	EXTD1 Extraction dent définitive	Cotation	HBGD036	Honoraires	33,44 €	✓ Oppos.
Dents	46	Réglé	<input type="checkbox"/>	Qualification	-	CPAM AMO	23,41	💡
Lieu	Cabinet	Feuille	S Feuille dentaire à faire	Exonération	-	APRIA RSA		
Arrêt de travail	<input type="checkbox"/> jours							
Matériaux								💡 =
Commentaire								

NC



Les articles utilisés sont enregistrés, à partir de la fenêtre qui s'ouvre

Sélection de matériel stérilisé

Annuler Ok

Salle: 1 2 3 4 5 6 7 8 9
 Filtrer suivant les matériaux utilisés

Rechercher par numéro de cycle

Liste des articles non utilisés

Article	N° de cycle	Référence	Emballage	Péremption
Article non défini	000 000 421 015			12/06/2017
Article non défini	000 000 421 016			12/06/2017
Article non défini	000 000 421 017			12/06/2017
Article non défini	000 000 421 018			12/06/2017
Article non défini	000 000 421 019			12/06/2017
Article non défini	000 000 421 020			12/06/2017
Article non défini	000 000 421 021			12/06/2017
Article non défini	000 000 421 022			12/06/2017
Article non défini	000 000 421 023			12/06/2017
Article non défini	000 000 421 024			12/06/2017

Liste des articles sélectionnés

Article	N° de cycle	Référence	Emballage	Péremption
Article non défini	000 000 421 019			12/06/2017
Article non défini	000 000 421 017			12/06/2017
Article non défini	000 000 421 021			12/06/2017

⇒ Dans la partie haute de la fenêtre qui répertorie tout ou une partie (si filtrage) des articles stérilisés en stock, on double clique sur les articles utilisés

⇒ Les articles utilisés apparaissent dans la partie basse

⇒ On valide en cliquant sur Ok

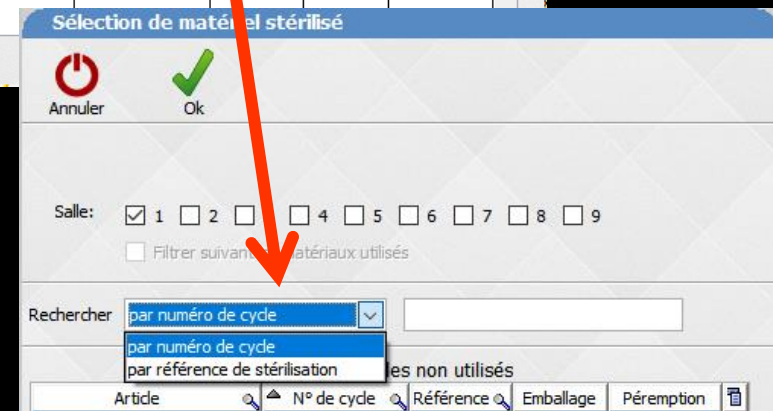
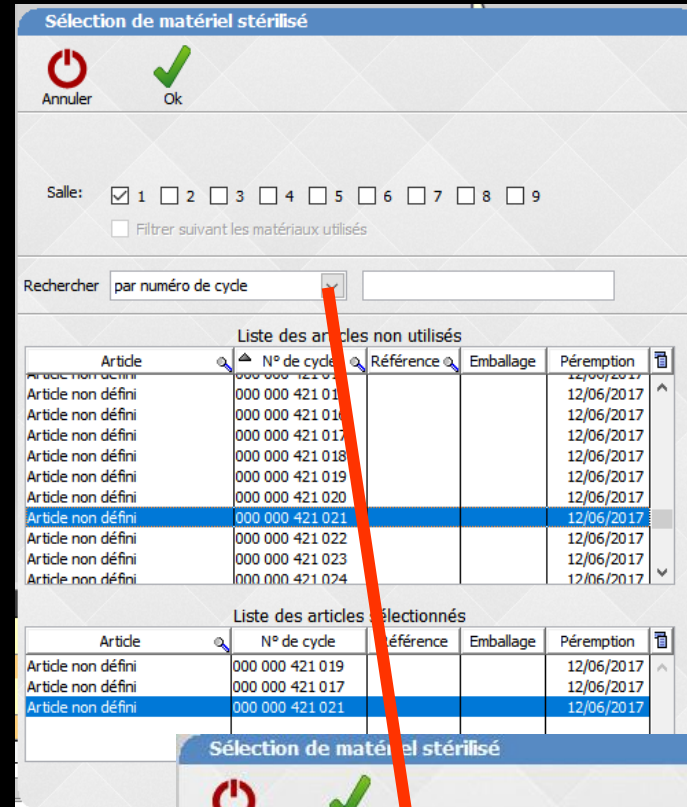
⇒ La fenêtre se referme

⇒ La ligne bureautique est créée

La traçabilité est terminée

Filtrages possibles

- ⇒ Par salle
- ⇒ Par utilisation
- ⇒ On peut sélectionner les articles stérilisés
- ⇒ Par numéro de cycle
- ⇒ Par référence de stérilisation



Les articles utilisés sont enregistrés, à partir de la fenêtre qui s'ouvre

Sélection de matériel stérilisé

Annuler Ok

Salle: 1 2 3 4 5 6 7 8 9
 Filtrer suivant les matériaux utilisés

Rechercher par numéro de cycle

Article	N° de cycle	Référence	Emballage	Péréemption
Article non défini	000 000 421 015			12/06/2017
Article non défini	000 000 421 016			12/06/2017
Article non défini	000 000 421 017			12/06/2017
Article non défini	000 000 421 018			12/06/2017
Article non défini	000 000 421 019			12/06/2017
Article non défini	000 000 421 020			12/06/2017
Article non défini	000 000 421 021			12/06/2017
Article non défini	000 000 421 022			12/06/2017
Article non défini	000 000 421 023			12/06/2017
Article non défini	000 000 421 024			12/06/2017

Article	N° de cycle	Référence	Emballage	Péréemption
Article non défini	000 000 421 019			12/06/2017
Article non défini	000 000 421 017			12/06/2017
Article non défini	000 000 421 021			12/06/2017

Double clic sur les articles utilisés

Les articles utilisés
sont en bas de la fenêtre

⇒ On valide en cliquant sur **Ok**

⇒ La fenêtre se referme

13/04/2017	15:26	EXTD1	Extraction dent définitive	46	HBGD036	33,44 €	S		NC
13/04/2017	15:46							Articles de stérilisation: 000 000 421 019 - 000 000 421 017 - 000 000 421 021	NC

APRIA RSA jusqu'au 31/12/2017 Aucun autre rendez-vous fixe

Date: 13/04/2017 15:26 Acte: EXTD1 Extraction dent définitive Cotation: HBGD036 Honoraires: 33,44 € Oppos.

Dents: 46 Qualification: - CPAM AMO: 23,41

Réglé: Feuille: S Feuille dentaire à faire Exonération: - APRIA RSA:

Lieu: Cabinet Arrêt de travail: jours

Matériaux: Commentaire:

praticien: NC

À partir de la fiche patient

⇒ La possibilité de saisie manuelle reste cependant indispensable à la correction éventuelle d'erreurs, comme la saisie d'un sachet finalement non-ouvert ou l'oubli d'un sachet que l'on aurait détruit avant de lire son code-barres...

Sélection de matériel stérilisé

Annuler Ok

Salle: 1 2 3 4 5 6 7 8 9

Filtrer suivant les matériaux utilisés

Rechercher par numéro de cycle

Article	N° de cycle	Référence	Emballage	Péréption
SYNDEMOTOME DROIT	000 000 413 001		SACHET	24/04/2017
SYNDEMOTOME DROIT	000 000 413 002		SACHET	24/04/2017
DAVIER BAS RACINE	000 000 413 003		SACHET	24/04/2017
DAVIER HAUT ENFANT COURB	000 000 413 005		SACHET	24/04/2017
ELEVATEUR DROIT FIN	000 000 413 009		SACHET	24/04/2017
ELEVATEUR DROIT FIN	000 000 413 010		SACHET	24/04/2017
ELEVATEUR DROIT FIN	000 000 413 011		SACHET	24/04/2017
ELEVATEUR COURBE LARGE	000 000 413 012		SACHET	24/04/2017
ELEVATEUR COURBE LARGE	000 000 413 013		SACHET	24/04/2017
CURETTE	000 000 413 014		SACHET	24/04/2017

Liste des articles sélectionnés

Article	N° de cycle	Référence	Emballage	Péréption
DAVIER HAUT ENFANT COURB	000 000 413 005		SACHET	24/04/2017
ELEVATEUR DROIT FIN	000 000 413 010		SACHET	24/04/2017
ELEVATEUR COURBE LARGE	000 000 413 012		SACHET	24/04/2017

Supprimer

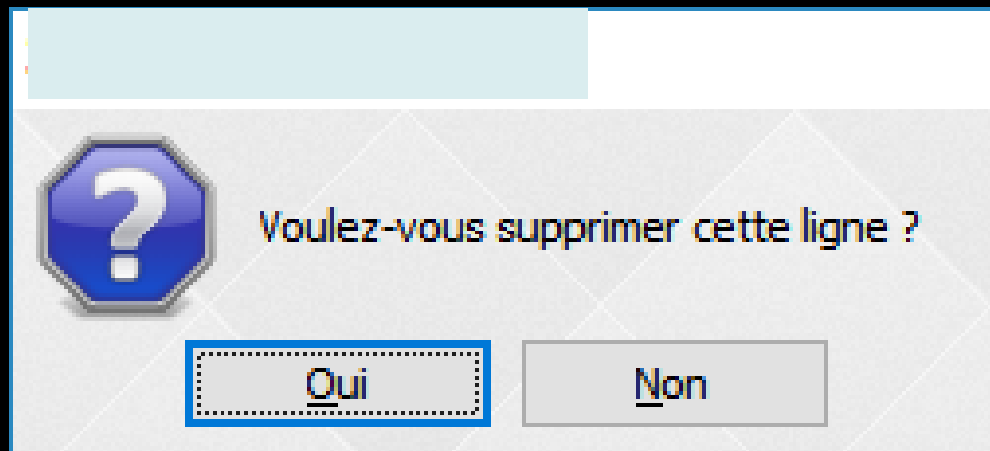
Double clic
pour rajouter un article

Clic droit
pour supprimer

Dans la fiche patient

13/04/2017	15:26	EXTD1	Extraction dent définitive	46	HBGD036	33.44 €	S	Articles de stérilisation: 000 000 413 013 - 000 000 413 003	NC
13/04/2017	15:30								NC

- ⇒ Pour éviter une fausse manœuvre ☹(((
- ⇒ Suppression d'une ligne de stérilisation par erreur
- ⇒ Message de demande de confirmation



Dans la fiche patient

13/04/2017	15:26	EXTD1	Extraction dent définitive	46	HBGD036	33.44 €	S	Articles de stérilisation: 000 000 413 013 - 000 000 413 003	NC
13/04/2017	15:30								NC

⇒ Solution de rattrapage :

⇒ Si on a fait une erreur de fiche

⇒ Dans ce cas il faut supprimer la ligne bureautique de stérilisation

⇒ Les articles correspondants sont représentés de nouveau au choix pour un autre patient

Dans la fiche patient

13/04/2017	15:26	EXTD1	Extraction dent définitive	46	HBGD036	33,44 €	S	Articles de stérilisation: 000 000 413 013 - 000 000 413 003	NC
13/04/2017	15:30								NC

⇒ On peut afficher ou non cette ligne bureautique

Tous les actes

NC

NC

NC

NC

NC

0 421 021

Aucun autre rendez-vous fixé

praticien NC

Paramétrage de l'affichage des actes

Enregistrer Annuler Nom de la présentation des actes : Tous les actes

Utiliser cette vue à l'ouverture

Regrouper par date Déployer toutes les dates Colorer les lignes Police grande taille

Lignes bureautiques visualisées

Toutes Aucune

Afficher	Type de ligne	Couleur
<input checked="" type="checkbox"/>	Actes réglés et actes gratuits	Jaune
<input checked="" type="checkbox"/>	Actes non réglés	Jaune
<input checked="" type="checkbox"/>	Colonne lorsque la feuille est faite	Cyan
<input checked="" type="checkbox"/>	Colonne lorsqu'il n'y a pas de feuille à faire	Cyan
<input checked="" type="checkbox"/>	Courriers	Cyan
<input checked="" type="checkbox"/>	Compte-rendus	Jaune
<input checked="" type="checkbox"/>	Documents	Jaune
<input checked="" type="checkbox"/>	Formulaires personnalisés	Cyan
<input checked="" type="checkbox"/>	Ordonnances	Orange
<input checked="" type="checkbox"/>	Devis	Cyan
<input checked="" type="checkbox"/>	Demandes d'entente préalable	Cyan
<input checked="" type="checkbox"/>	Feuilles SS	Vert
<input checked="" type="checkbox"/>	Fiches de laboratoire	Orange
<input checked="" type="checkbox"/>	Raccourcis	Orange
<input checked="" type="checkbox"/>	Factures	Orange
<input checked="" type="checkbox"/>	Rendez-vous	Orange
<input checked="" type="checkbox"/>	Couleur pour les rendez-vous manqués	Orange
<input checked="" type="checkbox"/>	Couleur pour les rendez-vous annulés	Rouge
<input checked="" type="checkbox"/>	Couleur pour les rendez-vous reportés	Rouge
<input checked="" type="checkbox"/>	Echéandiers de règlement	Orange
<input checked="" type="checkbox"/>	Questionnaires médicaux	Orange
<input checked="" type="checkbox"/>	Prises de teinte	Orange
<input checked="" type="checkbox"/>	Scanners	Orange
<input checked="" type="checkbox"/>	Articles de stérilisation	Orange
<input checked="" type="checkbox"/>	Fiches d'appel	Orange
<input checked="" type="checkbox"/>	Emails	Orange
<input checked="" type="checkbox"/>	SMS	Orange
<input checked="" type="checkbox"/>	Analyse céphalométrique	Orange
<input checked="" type="checkbox"/>	Schéma dentaire	Orange
<input checked="" type="checkbox"/>	Règlements et RSP	Orange
<input checked="" type="checkbox"/>	Charte parodontale	Orange

Choisir la couleur d'affichage

Couleurs

Couleurs de base :

Couleurs personnalisées :

Teinte : 160 Rouge : 224
Satur. : 0 Vert : 224
Couleur_Ligne Lum. : 211 Bleu : 224

OK Annuler

Ajouter aux couleurs personnalisées

Dans la fiche patient

13/04/2017	15:26	EXTD1	Extraction dent définitive	46	HBGD036	33.44 €	S	Articles de stérilisation: 000 000 413 013 - 000 000 413 003	NC
13/04/2017	15:30								NC

- ⇒ Possibilité de mettre dans une fiche patient en une seule fois (une seule ligne bureautique) : 15 sachets de stérilisation (250 caractères soit 15 articles maxi par ligne)
- ⇒ On peut scanner des articles en plusieurs fois dans la même séance et n'avoir toujours qu'une seule ligne bureautique
- ⇒ Au delà de 15 articles, une nouvelle ligne bureautique se crée

Dans la fiche patient

13/04/2017	15:26	EXTD 1	Extraction dent définitive	46	HBGD036	33.44 €	S	Articles de stérilisation: 000 000 413 013 - 000 000 413 003	NC
13/04/2017	15:30								NC

⇒ Un double clic sur la ligne de stérilisation ouvre la fenêtre de stérilisation détaillée

Stérilisation LOGOS_w

23 Imprimer la liste de tous les instruments utilisés pour le patient

Liste des stérilisations

Date	Heure	Type	N° de cycle	Référence
13/04/2017	13:54	Cycle de stérilisation	000 000 421	

Opérateur : Stérilisateur:

Type de cycle: Mode:

Date: Heure:

N° de cycle : Référence :

Complément :

Documents :

3 articles correspondants et contenus dans le cycle

Désignation	Numéro	Emballage	Péremption
Article non défini	000 000 421 017		12/06/2017
Article non défini	000 000 421 019		12/06/2017
Article non défini	000 000 421 021		12/06/2017

À partir de la ligne bureautique de stérilisation dans la fiche patient

⇒ Possibilité

Stérilisation LOGOS_w

Imprimer la liste des instruments utilisés pour le rendez-vous

Imprimer la liste de tous les instruments utilisés pour le patient

Imprimer la Fiche du cycle sélectionné

Liste des stérilisations

Date	Heure	Type	N° de cycle	Référence
13/04/2017	13:54	Cycle de stérilisation	000 000 421	

Opérateur : NC Stérilisateur : UNIDENT AQUARIUS 40B

Type de cycle : Cycle de stérilisation Mode : Vapeur - Prions 134°C 18 min.

Date : 13/04/2017 Heure : 13:54

N° de cycle : 000 000 421 Référence :

Complément :

Documents :

3 articles correspondants et contenus dans le cycle

Désignation	Numéro	Emballage	Péremption
Article non défini	000 000 421 017		12/06/2017
Article non défini	000 000 421 019		12/06/2017
Article non défini	000 000 421 021		12/06/2017

⇒ D'imprimer la liste des instruments utilisés pour le RDV

⇒ Un clic droit donnant un aperçu avant impression

Liste des instruments utilisés pour le rendez-vous du 13/04/2017

Liste des instruments utilisés pour le rendez-vous du 13/04/2017

Désignation : Article non défini Numéro : 000 000 421 017 Emballage :
Etat de fabrication : 13/04/2017 Etat de péremption : 12/06/2017
Etat de certification : 13/04/2017 Mode de certification : 134C
Médicament : UNIDENT AQUARIUS 40B Type de cycle : Cycle de stérilisation
Mode : Vapeur - Prions 134°C 18 min.
Ref Cycle : 000 000 421 017
Complément :
Membre de cycle : 000 000 421

Désignation : Article non défini Numéro : 000 000 421 019 Emballage :
Etat de fabrication : 13/04/2017 Etat de péremption : 12/06/2017
Etat de certification : 13/04/2017 Mode de certification : 134C
Médicament : UNIDENT AQUARIUS 40B Type de cycle : Cycle de stérilisation
Mode : Vapeur - Prions 134°C 18 min.
Ref Cycle : 000 000 421 019
Complément :
Membre de cycle : 000 000 421

Désignation : Article non défini Numéro : 000 000 421 021 Emballage :
Etat de fabrication : 13/04/2017 Etat de péremption : 12/06/2017
Etat de certification : 13/04/2017 Mode de certification : 134C
Médicament : UNIDENT AQUARIUS 40B Type de cycle : Cycle de stérilisation
Mode : Vapeur - Prions 134°C 18 min.
Ref Cycle : 000 000 421 021
Complément :
Membre de cycle : 000 000 421

À partir de la ligne bureautique de stérilisation dans la fiche patient

⇒ Possibilité

Stérilisation LOGOS_w

Imprimer la liste des instruments utilisés pour le rendez-vous

Imprimer la liste de tous les instruments utilisés pour le patient

Imprimer la Fiche du cycle sélectionné

Liste des stérilisations

Date	Heure	Type	N° de cycle	Référence
13/04/2017	13:54	Cycle de stérilisation	000 000 421	

Opérateur : NC Stérilisateur : UNIDENT AQUARIUS 40B

Type de cycle : Cycle de stérilisation Mode : Vapeur - Prions 134°C 18 min.

Date : 13/04/2017 Heure : 13:54

N° de cycle : 000 000 421 Référence :

Complément :

Documents :

3 articles correspondants et contenus dans le cycle

Désignation	Numéro	Emballage	Péremption
Article non défini	000 000 421 017		12/06/2017
Article non défini	000 000 421 019		12/06/2017
Article non défini	000 000 421 021		12/06/2017

⇒ D'imprimer la liste de tous les instruments utilisés pour le patient

⇒ Un clic droit donnant un aperçu avant impression

Liste des instruments utilisés pour CREMONA Miran

Désignation : Article non défini Numéro : 000 000 421 017 Emballage :

Date de fabrication : 13/04/2017 Date de péremption : 12/06/2017

Mode de stérilisation : 134°C 18 min Mode de validation : 134°C

Stérilisateur : UNIDENT AQUARIUS 40B Type de cycle : Cycle de stérilisation

Opérateur : NC

Modèle : Miran - Prions 134°C 18 min

N° de cycle : 000 000 421

Complément :

Désignation : Article non défini Numéro : 000 000 421 019 Emballage :

Date de fabrication : 13/04/2017 Date de péremption : 12/06/2017

Mode de stérilisation : 134°C 18 min Mode de validation : 134°C

Stérilisateur : UNIDENT AQUARIUS 40B Type de cycle : Cycle de stérilisation

Opérateur : NC

Modèle : Miran - Prions 134°C 18 min

N° de cycle : 000 000 421

Complément :

Désignation : Article non défini Numéro : 000 000 421 021 Emballage :

Date de fabrication : 13/04/2017 Date de péremption : 12/06/2017

Mode de stérilisation : 134°C 18 min Mode de validation : 134°C

Stérilisateur : UNIDENT AQUARIUS 40B Type de cycle : Cycle de stérilisation

Opérateur : NC

Modèle : Miran - Prions 134°C 18 min

N° de cycle : 000 000 421

Complément :

À partir de la ligne bureautique de stérilisation dans la fiche patient

⇒ Possibilité

Stérilisation LOGOS_w

Quitter 23 Imprimer la liste des instruments utilisés pour le rendez-vous Imprimer la liste de tous les instruments utilisés pour le patient Imprimer la Fiche du cycle sélectionné

Liste des stérilisations

Date	Heure	Type	N° de cycle	Référence
13/04/2017	13:54	Cycle de stérilisation	000 000 421	

Opérateur : NC Stérilisateur : UNIDENT AQUARIUS 40B

Type de cycle : Cycle de stérilisation Mode : Vapeur - Prions 134°C 18 min.

Date : 13/04/2017 Heure : 13:54

N° de cycle : 000 000 421 Référence :

Complément :

Documents :

3 articles correspondants et contenus dans le cycle

Désignation	Numéro	Emballage	Péremption
Article non défini	000 000 421 017		12/06/2017
Article non défini	000 000 421 019		12/06/2017
Article non défini	000 000 421 021		12/06/2017

⇒ D'imprimer la fiche du cycle sélectionné

⇒ Un clic droit donnant un aperçu avant impression

Aperçu à l'écran de la fiche de stérilisation

1. Charge

Stérilisateur UNIDENT AQUARIUS 40B Opérateur NC
Date 13/04/2017 Heure 13:54
Type de cycle Cycle de stérilisation Mode Vapeur - Prions 134°C 18 min.
N° de cycle 000 000 421 Référence
Complément

2. Articles stérilisés

Désignation	Article non défini	Emballage	N° de cycle	Heure	Utilisation
			000 000 421 017	12/06/2017	Patients
			000 000 421 019	12/06/2017	Patients
			000 000 421 021	12/06/2017	Patients

Cycle de stérilisation

- ⇒ Chaque fois qu'un article a été utilisé, il est coché indiquant qu'il a été utilisé
- ⇒ Les articles utilisés disparaissent au fur et à mesure de la liste des articles utilisables

Stérilisation LOGOSw - Docteur Ninon CREMONINI

Quitter Imprimer la Fiche du cycle Imprimer les étiquettes des grilles De stérilisation d'articles peimés Import de fichiers Recherches Historique Aide

Traçabilité complète

Traçabilité simplifiée

Nombre d'articles présents dans le cycle:

Péremption (en jours):

Calculer

Liste des stérilisations

Date	Heure	Type	N° de cycle	Référence
13/04/2017	13:54	Cycle de stérilisation	000 000 421	
13/04/2017	13:00	Cycle de stérilisation	000 000 420	
05/04/2017	18:27	Cycle de stérilisation	000 000 419	
29/03/2017	18:56	Cycle de stérilisation	000 000 418	
23/02/2017	14:14	Cycle de stérilisation	000 000 417	
20/02/2017	14:39	Cycle de stérilisation	000 000 416	
06/02/2017	11:43	Cycle de stérilisation	000 000 415	
30/01/2017	14:54	Cycle de stérilisation	000 000 414	
24/01/2017	17:36	Cycle de stérilisation	000 000 413	
17/01/2017	15:37	Cycle de stérilisation	000 000 412	
05/01/2017	18:26	Cycle de stérilisation	000 000 411	
20/12/2016	15:28	Cycle de stérilisation	000 000 410	
14/12/2016	13:21	Cycle de stérilisation	000 000 409	
17/11/2016	11:39	Cycle de stérilisation	000 000 408	
09/11/2016	15:45	Cycle de stérilisation	000 000 407	

Créer un cycle Modifier le cycle Invalider le cycle Supprimer le cycle

Opérateur : NC Stérilisateur : LUNIDENT AQUARIUS 408

Type de cycle: Cycle de stérilisation Mode: Vapeur - Press 134°C 18 min.

Date: 13/04/2017 Heure: 13:54

N° de cycle: 000 000 421 Référence:

Complément: Documents:

40 articles contenus dans le cycle

Désignation	Número	Emballage	Péremption	Utilisé pour	Praticien	Date
<input checked="" type="checkbox"/> Article non défini	000 000 421 017		12/06/2017			
<input type="checkbox"/> Article non défini	000 000 421 018		12/06/2017			
<input checked="" type="checkbox"/> Article non défini	000 000 421 019		12/06/2017			
<input type="checkbox"/> Article non défini	000 000 421 020		12/06/2017			
<input checked="" type="checkbox"/> Article non défini	000 000 421 021		12/06/2017			

Désignation	Número	Emballage	Péremption	Utilisé pour	Praticien	Date
<input checked="" type="checkbox"/> Article non défini	000 000 421 017		12/06/2017			
<input type="checkbox"/> Article non défini	000 000 421 018		12/06/2017			
<input checked="" type="checkbox"/> Article non défini	000 000 421 019		12/06/2017			
<input type="checkbox"/> Article non défini	000 000 421 020		12/06/2017			
<input checked="" type="checkbox"/> Article non défini	000 000 421 021		12/06/2017			

À l'ouverture du logiciel

- ⇒ Si des articles stérilisés seront périmés dans les 7 jours
- ⇒ Message d'alerte (alerte de péremption)
- ⇒ Avec possibilité d'imprimer la liste des articles

Alerte de péremption

ATTENTION 30 articles stérilisés vont être périmés dans les 7 jours à venir.

Articles correspondants

Désignation	Numéro	Ref. cycle	Emballage	Péremption
Article non défini	000 000 357 001			14/10/2015
Article non défini	000 000 357 002			14/10/2015
Article non défini	000 000 357 003			14/10/2015
Article non défini	000 000 357 004			14/10/2015
Article non défini	000 000 357 005			14/10/2015
Article non défini	000 000 357 006			14/10/2015
Article non défini	000 000 357 007			14/10/2015
Article non défini	000 000 357 008			14/10/2015
Article non défini	000 000 357 009			14/10/2015
Article non défini	000 000 357 010			14/10/2015

Stérilisez à ... les n'apparaissent plus dans cette liste.

De même si on ouvre le module de stérilisation directement, et non pas par LOGOSw

Alerte de péremption

ATTENTION 30 articles stérilisés vont être périmés dans les 7 jours à venir.

Articles correspondants

Désignation	Numéro	Ref. cycle	Emballage	Péremption
Article non défini	000 000 357 001			14/10/2015
Article non défini	000 000 357 002			14/10/2015
Article non défini	000 000 357 003			14/10/2015
Article non défini	000 000 357 004			14/10/2015
Article non défini	000 000 357 005			14/10/2015
Article non défini	000 000 357 006			14/10/2015
Article non défini	000 000 357 007			14/10/2015
Article non défini	000 000 357 008			14/10/2015
Article non défini	000 000 357 009			14/10/2015
Article non défini	000 000 357 010			14/10/2015

Stérilisez à nouveau ces articles afin qu'ils n'apparaissent plus dans cette liste.

La gestion des péremptions

- ⇒ Permet de gérer tous les articles stérilisés qui seront périmés
 - ⇒ Dans les 7 jours par défaut
 - ⇒ Dans "n" jours, pour prévoir les stérilisations à refaire
- ⇒ On aura ainsi, la liste des articles qui seront concernés par la péremption et devront être re-stérilisés

La gestion des péremptions

- ⇒ Pour obtenir la liste des instruments à ré-stériliser
- ⇒ Passage par "Recherches - Historique"



Stérilisation LOGOSw - Docteur Ninon CREMONINI

Recherches - Historique

Quitter Imprimer la liste des articles

Rechercher les articles non utilisés et périmés dans (jours) : 30 Réaliser la recherche

Rechercher une référence de stérilisation :
Rechercher un numéro de cycle :
Rechercher un numéro d'article (code barre) :
Rechercher les articles utilisés pour un patient :
Rechercher les articles utilisés à une date :
Rechercher les articles non utilisés et périmés dans (jours) :

Articles correspondants				
Désignation	Numéro	Ref. cycle	Emballage	Péremption
	000 000 413 012		SACHET	24/04/2017
	000 000 413 013		SACHET	24/04/2017
	000 000 413 014		SACHET	24/04/2017



Quitter

Imprimer la liste
des articles

Rechercher les articles non utilisés et périmés dans (jours) :



180

Réaliser la recherche

Articles correspondants

Désignation	Numéro	Ref. cycle	Emballage	Péremption
Article non défini	000 000 421 001			12/06/2017
Article non défini	000 000 421 002			12/06/2017
Article non défini	000 000 421 003			12/06/2017
Article non défini	000 000 421 004			12/06/2017
Article non défini	000 000 421 005			12/06/2017
Article non défini	000 000 421 006			12/06/2017
Article non défini	000 000 421 007			12/06/2017
Article non défini	000 000 421 008			12/06/2017
Article non défini	000 000 421 009			12/06/2017
Article non défini	000 000 421 010			12/06/2017
Article non défini	000 000 421 011			12/06/2017
Article non défini	000 000 421 012			12/06/2017

⇒ On met le nombre de jours désiré

⇒ Clic sur réaliser la recherche

⇒ Liste des instruments qui auront une date de péremption périmée et qui seront à re-stériliser dans "n" jours

Recherches - Historique

Quitter Imprimer la liste des articles

Rechercher les articles non utilisés et périmés dans (jours) : 180 Réaliser la recherche

Articles correspondants

Désignation	Numéro	Ref. cycle	Emballage	Péremption
Article non défini	000 000 421 001			12/06/2017
Article non défini	000 000 421 002			12/06/2017
Article non défini	000 000 421 003			12/06/2017
Article non défini	000 000 421 004			12/06/2017
Article non défini	000 000 421 005			12/06/2017
Article non défini	000 000 421 006			12/06/2017
Article non défini	000 000 421 007			12/06/2017
Article non défini	000 000 421 008			12/06/2017
Article non défini	000 000 421 009			12/06/2017
Article non défini	000 000 421 010			12/06/2017
Article non défini	000 000 421 011			12/06/2017
Article non défini	000 000 421 012			12/06/2017

⇒ Clic sur **Imprimer la liste des articles** pour imprimer la liste

⇒ **Clic droit** pour avoir un aperçu avant impression de la liste des articles

Alerte de stérilisation

Aperçu Imprimer Exporter Rechercher Annoter

100 % Largeur Page entière Deux pages Déplacement Sélection Mire Annotation Zoom lasso Plein écran Volet miniatures 1 / 3

1

Liste des articles à re-stériliser avant le 13/05/2017 13/04/2017

Désignation	Numéro	Ref. cycle	Emballage	Péremption
-------------	--------	------------	-----------	------------

Gestion des péremptions

- ⇒ Après avoir éditer la liste des articles à re-stériliser
- ⇒ On recherchera dans les tiroirs tous les articles portant le numéro des lots listés
- ⇒ On les prépare pour une autre stérilisation
- ⇒ On recrée un cycle de stérilisation avec ces instruments

Ensuite

⇒ Quand la re-stérilisation a été faite

⇒ On va dans "Re-stérilisation d'articles périmés" pour faire la gestion des péremptions



Gestion des péremptions

⇒ On recherchera tous les articles qui ont été concernés par la péremption

Gestion des péremptions

Rechercher les articles non utilisés et périmés dans (jours) :

Re-stérilisation réalisée	Désignation	Numéro	Ref. cycle	Emballage	Péremption
<input type="checkbox"/>	Article non défini	000 000 421 012			12/06/2017
<input type="checkbox"/>	Article non défini	000 000 421 013			12/06/2017
<input type="checkbox"/>	Article non défini	000 000 421 014			12/06/2017
<input type="checkbox"/>	Article non défini	000 000 421 015			12/06/2017
<input type="checkbox"/>	Article non défini	000 000 421 016			12/06/2017
<input type="checkbox"/>	Article non défini	000 000 421 018			12/06/2017
<input type="checkbox"/>	Article non défini	000 000 421 020			12/06/2017
<input type="checkbox"/>	Article non défini	000 000 421 022			12/06/2017

Tout Afficher cette liste sur ce poste au démarrage de LOGOSw

Gestion des péremptions

Rechercher les articles non utilisés et périmés dans (jours) :

Re-stérilisation réalisée	Désignation	Numéro	Ref. cycle	Emballage	Péremption
<input checked="" type="checkbox"/>	Article non défini	000 000 421 012			12/06/2017
<input checked="" type="checkbox"/>	Article non défini	000 000 421 013			12/06/2017
<input checked="" type="checkbox"/>	Article non défini	000 000 421 014			12/06/2017
<input checked="" type="checkbox"/>	Article non défini	000 000 421 015			12/06/2017
<input checked="" type="checkbox"/>	Article non défini	000 000 421 016			12/06/2017
<input checked="" type="checkbox"/>	Article non défini	000 000 421 018			12/06/2017
<input checked="" type="checkbox"/>	Article non défini	000 000 421 020			12/06/2017
<input checked="" type="checkbox"/>	Article non défini	000 000 421 022			12/06/2017

Afficher cette liste sur ce poste au démarrage de LOGOSw

On coche les articles qui ont été re-stérilisés

On valide par clic sur Ok

La liste est remise à jour

- ⇒ Un article stérilisé est proposé au choix aussi longtemps qu'il n'a pas été utilisé
- ⇒ Un article utilisé a une date d'utilisation et un numéro de patient
- ⇒ Pour qu'un instrument périmé sans date d'utilisation et de numéro de patient ne soit plus représenté au choix
- ⇒ Il faut indiquer qu'on l'enlève puisque pour une raison X il a été re-stérilisé
- ⇒ L'article est ainsi enlevé des articles stérilisés utilisables



Quitter



Imprimer la
Fiche du cycle



Imprimer les étiquettes
des Articles



Re-stérilisation
d'articles périmés



Import de
fichiers



Recherches
Historique



Aide

Recherches - Historique

Recherches - Historique



Quitter

Rechercher une référence de stérilisation :

Réaliser la recherche

Rechercher une référence de stérilisation :

Rechercher un numéro de cycle :

Rechercher un numéro d'article (code barre) :

Rechercher les articles utilisés pour un patient :

Rechercher les articles utilisés à une date :

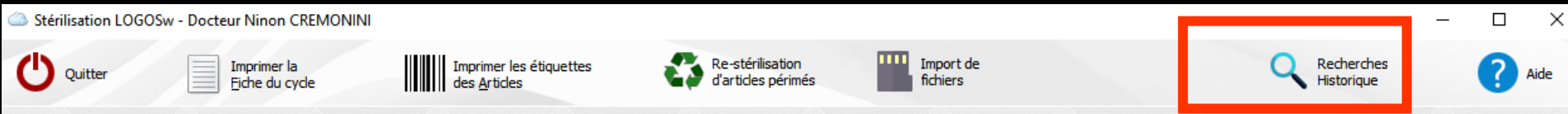
Rechercher les articles non utilisés et périmés dans (jours) :

Liste des stérilisations

Stérilisateur

Référence

Permet également d'autres recherches



⇒ Recherches historique

⇒ Par référence de stérilisation

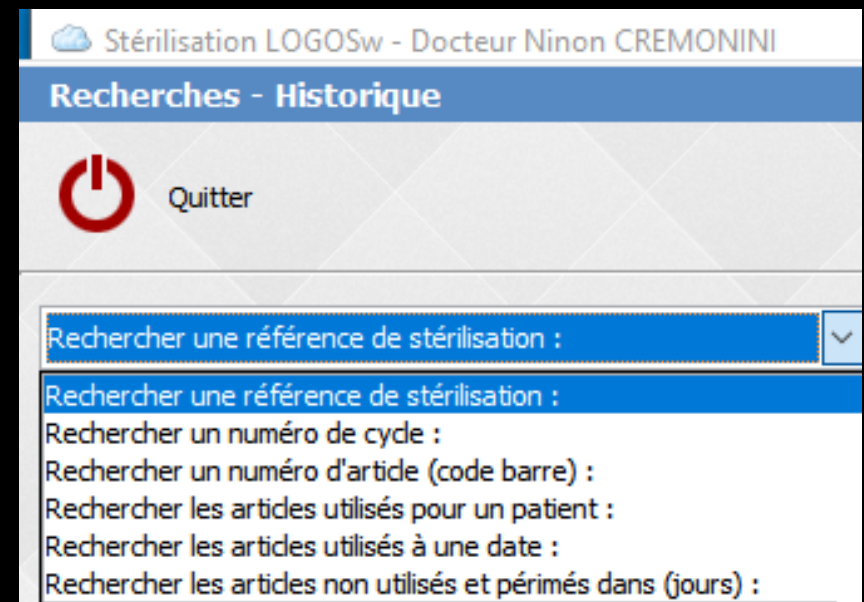
⇒ Par numéro de cycle

⇒ Par code barre

⇒ Par articles utilisés pour un patient

⇒ Par date

⇒ Par article non utilisé et périmé dans (n) jours



Recherches - Historique

⇒ Recherche des instruments stérilisés dans un cycle donné

Rechercher un numéro de cycle : 356

Réaliser la recherche

Liste des stérilisations

Heure	Opérateur	Stérisateur	Référence	N° de cycle	Type de cycle
13/10/2015	1156	CRONCHI AQUALIUS 40B		000000356	Cycle de stérilisation

Liste des articles

Articles contenus dans le cycle

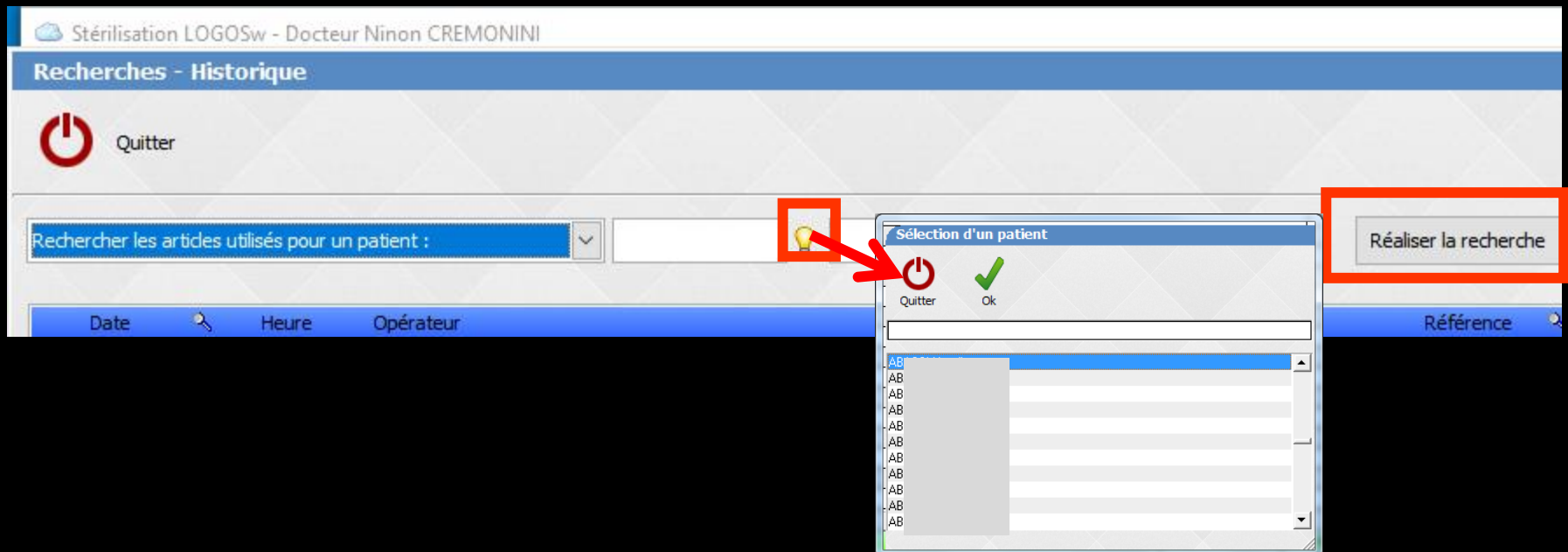
Désignation	Numéro d'article	Péremption	Patient	Date d'utilisation
Article non défini	000000356001	12/11/2015		
Article non défini	000000356002	12/11/2015		
Article non défini	000000356003	12/11/2015		
Article non défini	000000356004	12/11/2015		
Article non défini	000000356005	12/11/2015		
Article non défini	000000356006	12/11/2015		
Article non défini	000000356007	12/11/2015		
Article non défini	000000356008	12/11/2015		13/10/2015
Article non défini	000000356009	12/11/2015		
Article non défini	000000356010	12/11/2015		
Article non défini	000000356011	12/11/2015		

On rentre le n° du cycle recherché
Puis clic sur réaliser la recherche

N° de l'article
Date de péremption
Nom du patient
Date d'utilisation

Recherches - Historique


- ⇒ Recherche des articles stérilisés utilisés pour un patient donné
- ⇒ Clic sur l'ampoule
- ⇒ Sélection du patient puis **Ok**
- ⇒ Puis clic sur "Réaliser la recherche"



Recherches - Historique

Stérilisation LOGOS_w - Docteur Ninon CREMONINI

Recherches - Historique

 Quitter

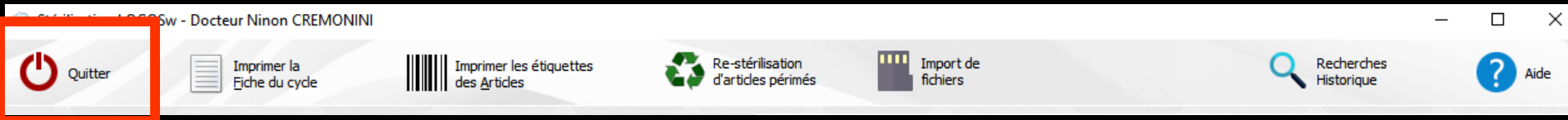
Rechercher les articles non utilisés et périmés dans (jours) :

Articles correspondants

Désignation	Numéro	Ref. cycle
< Aucune réponse >		

- ⇒ Lorsqu'on lance une recherche
- ⇒ Quand pas de réponse
- ⇒ Message indiquant aucune réponse

Dans la partie supérieure une barre d'icônes



⇒ **Quitter**

⇒ Pour sortir du module de stérilisation

Temps nécessaire à la mise en œuvre de la traçabilité de la stérilisation

Traçabilité Simplifiée :

- ⇒ Création du cycle + Collage des étiquettes : 2 à 3 minutes, le plus long étant de scanner les tickets de résultat de la stérilisation
- ⇒ Traçabilité en fiche patient : moins de 30 secondes par patient