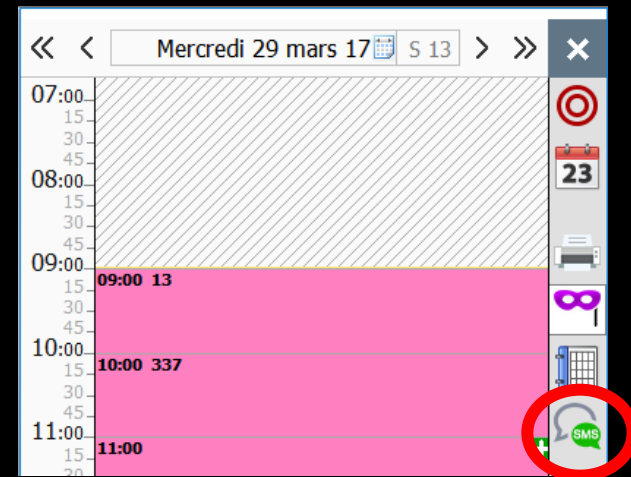
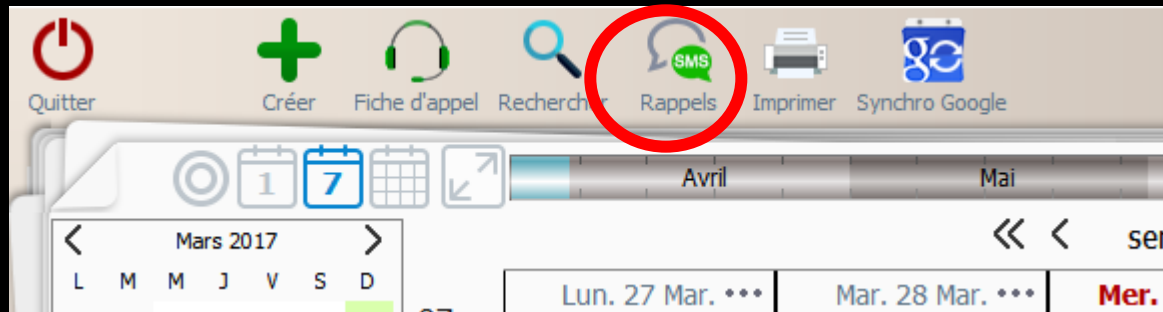


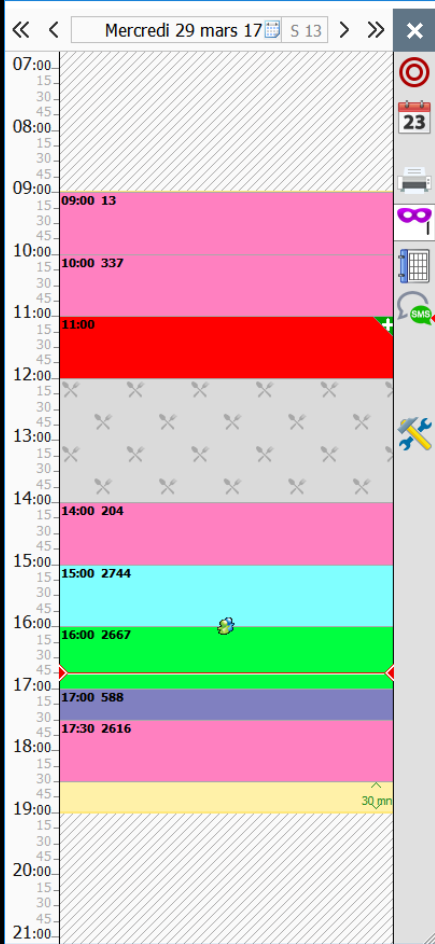
Envoi d'un SMS ou d'un email à partir de l'agenda (grand ou mini)



⇒ Un bouton "**SMS**" permet d'envoyer un SMS à un ou à tous les patients sélectionnés

Mini agenda ou Agenda

⇒ Possibilité d'envoi de SMS ou d'email aux patients de la journée sélectionnée



Rappels de rendez-vous

Quitter Du mer 29/03/2017 jusqu'au 29/03/2017 Aujourd'hui

Les RDV sans SMS envoyé

Patient	Numéro	Salle	Tel.	SMS	Email	Email envoyé	Date	Début	Fin
	13	Salle 1					29/03/2017	09:00	09:15
	337	Salle 1					29/03/2017	10:00	10:15
	204	Salle 1					29/03/2017	14:00	14:15
	2744	Salle 1					29/03/2017	15:00	15:15
	2667	Salle 1					29/03/2017	16:00	16:15
	588	Salle 1					29/03/2017	17:00	17:15
	2616	Salle 1					29/03/2017	17:30	18:00

1 SMS

Remettre dès que possible

Remettre le [] à []

Message type :

Le [MOI-MEME] a le plaisir de vous rappeler que votre prochain rendez-vous est prévu le [PROCHAIN_RDV].

Envoyer immédiatement

Placer en boîte d'envoi

Envoyer immédiatement

insérer une donnée...

Configurer

Quitter Créer Fiche d'appel Rechercher Rappels Imprimer Synchro Google

Mars 2017

Lun. 27 Mar. ... Mar. 28 Mar. ... Mer. 29 Mar. ...

⇒ La fenêtre de création des SMS ou d'email qui s'ouvre, comporte **par défaut la liste de tous les patients de la journée sélectionnée (mini agenda) ou de la semaine sélectionnée (agenda)**

Rappels de rendez-vous

Quitter Du mer 29/03/2017 jusqu'au 29/03/2017 Aujourd'hui Les RDV sans SMS envoyé

Patient	Numéro	Salle	Tel.	SMS	Email	Email envoyé	Date	Début	Fin
<input type="checkbox"/>	13	Salle 1					29/03/2017	09:00	09:00
<input type="checkbox"/>	337	Salle 1					29/03/2017	10:00	10:00
<input type="checkbox"/>	IE	Salle 1					29/03/2017	11:00	11:00
<input type="checkbox"/>	se	204	Salle 1				29/03/2017	14:00	14:00
<input type="checkbox"/>	Ch	2744	Salle 1				29/03/2017	15:00	15:00
<input type="checkbox"/>	Men	2667	Salle 1				29/03/2017	16:00	16:00
<input type="checkbox"/>	588	Salle 1					29/03/2017	17:00	17:00
<input type="checkbox"/>	2616	Salle 1					29/03/2017	17:30	18:00

1 SMS

Remettre dès que possible Remettre le [] à []

Envoyer immédiatement Placer en boîte d'envoi

Message type : []

Le [MOI-MEME] a le plaisir de vous rappeler que votre prochain rendez-vous est prévu le [PROCHAIN_RDV].

Insérer une donnée... Configurer

Rappels de rendez-vous

Quitter Du 29/03/2017 jusqu'au dim 02/04/2017 J + 4 Les RDV sans SMS envoyé

Patient	Numéro	Salle	Tel.	SMS	Email	Email envoyé	Date	Début	Fin
<input type="checkbox"/>	13	Salle 1					29/03/2017	09:00	09:00
<input type="checkbox"/>	337	Salle 1					29/03/2017	10:00	10:00
<input type="checkbox"/>	IE	Salle 1					29/03/2017	11:00	11:00
<input type="checkbox"/>	se	204	Salle 1				29/03/2017	14:00	14:00
<input type="checkbox"/>	Ch	2744	Salle 1				29/03/2017	15:00	15:00
<input type="checkbox"/>	Men	2667	Salle 1				29/03/2017	16:00	16:00
<input type="checkbox"/>	588	Salle 1					29/03/2017	17:00	17:00
<input type="checkbox"/>	2616	Salle 1					29/03/2017	17:30	18:00
<input checked="" type="checkbox"/>	4062	Salle 1					30/03/2017	09:00	09:00

6 SMS

Remettre dès que possible Remettre le [] à []

Envoyer immédiatement Placer en boîte d'envoi

Message type : []

Le [MOI-MEME] a le plaisir de vous rappeler que votre prochain rendez-vous est prévu le [PROCHAIN_RDV].

Insérer une donnée... Configurer

Dans la partie supérieure

Rappels de rendez-vous

Quitter

Du mer 29/03/2017

jusqu'au 29/03/2017 Aujourd'hui

Les RDV sans SMS envoyé

Mars 2017

L	M	M	J	V	S	D
27	28	1	2	3	4	5
6	7	8	9	10	11	12
13	14	15	16	17	18	19
20	21	22	23	24	25	26
27	28	29	30	31	1	2
aujourd'hui						

SMS

Email envoyé	Date	Début	Fir
	29/03/2017	09:00	09:
	29/03/2017	10:00	10:
	29/03/2017	11:00	11:
	29/03/2017	14:00	14:
	29/03/2017	15:00	15:
	29/03/2017	16:00	16:
	29/03/2017	17:00	17:
	29/03/2017	17:30	18:

Patient

Numéro

Salle 1

2667

588

2616

J + 0

J + 1

J + 2

J + 3

J + 4

J + 5

J + 6

J + 7

J + 8

J + 9

J + 10

- ⇒ Icône **Quitter**
- ⇒ Icône **Aujourd'hui**
- ⇒ Des sélecteurs pour modifier la date avec des petits éphémérides en bout de champ
- ⇒ Un sélecteur pour des périodes prédéfinies J + n jours

Rappels de rendez-vous

Quitter

Du jusqu'au Aujourd'hui

Les RDV sans SMS envoyé

Mars 2017

L	M	M	J	V	S	D
27	28	1	2	3	4	5
6	7	8	9	10	11	12
13	14	15	16	17	18	19
20	21	22	23	24	25	26
27	28	29	30	31	1	2
3	4	5	6	7	8	9

aujourd'hui

- b
- J + 0
 - J + 1
 - J + 2
 - J + 3
 - J + 4
 - J + 5
 - J + 6
 - J + 7
 - J + 8
 - J + 9
 - J + 10

Du jusqu'au J + 4

⇒ Possibilité d'envoi de SMS à la date du jour

⇒ À une date choisie

⇒ Pour une période donnée

⇒ Possibilité d'envoi de SMS à J + n jours

Remettre dès que possible

Remettre le à

Placer en boîte d'envoi

Message type :

Le \MOI-MEME\ a le plaisir de vous rappeler que votre prochain rendez-vous est prévu le \PROCHAIN_RDV\.

Envoyer immédiatement

insérer une donnée...

Dans la partie supérieure

Rappels de rendez-vous

Quitter

Du mer 29/03/2017
jusqu'au 29/03/2017 Aujourd'hui

Les RDV sans SMS envoyé

Patient	Numéro	Salle	Tel.	SMS	Email	Email envoyé	Date	Début	Fin
		13 Salle 1					29/03/2017	09:00	09:00
		337 Salle 1					29/03/2017	10:00	10:00
		Salle 1					29/03/2017	11:00	11:00
		204 Salle 1					29/03/2017	14:00	14:00
							29/03/2017	15:00	15:00
							29/03/2017	16:00	16:00
							29/03/2017	17:00	17:00
							29/03/2017	18:00	18:00

1 SMS

Remettre dès que possible
Remettre le [] à []

Message type :

Le [MOI-MEME] a le plaisir de vous rappeler que votre prochain rendez-vous est prévu le [PROCHAIN_RDV].

Envoyer immédiatement
Placer en boîte d'envoi

Envoyer

Les RDV sans SMS envoyé

- Uniquement les RDV sans SMS envoyé
- Les RDV confirmés et en attente
- Les RDV à confirmer

insérer une donnée... Configurer

⇒ Icône pour lancer la recherche après changement

⇒ Un sélecteur pour définir quels RDV recevront un SMS

Dans la partie moyenne

Rappels de rendez-vous

Quitter

Du mer 29/03/2017

jusqu'au 29/03/2017 Aujourd'hui





Les RDV sans SMS envoyé









	Patient	Numéro	Salle	Tel.	SMS	Email	Email envoyé	Date	Début	Fin
<input type="checkbox"/>			13 Salle 1					29/03/2017	09:00	09:00
<input type="checkbox"/>			337 Salle 1					29/03/2017	10:00	10:00
<input type="checkbox"/>			Salle 1					29/03/2017	11:00	11:00
<input type="checkbox"/>			204 Salle 1					29/03/2017	14:00	14:00
<input type="checkbox"/>			Ch 2744 Salle 1					29/03/2017	15:00	15:00
<input type="checkbox"/>			2667 Salle 1					29/03/2017	16:00	16:00
<input type="checkbox"/>			588 Salle 1					29/03/2017	17:00	17:00
<input checked="" type="checkbox"/>			2616 Salle 1					29/03/2017	17:30	18:00

- ⇒ Les patients ayant RDV et pouvant recevoir un SMS
- ⇒ Par défaut sont cochés les seuls patients qui possèdent un numéro valide de téléphone portable et dont le RDV est postérieur à l'heure en cours
- ⇒ Il est toutefois possible d'envoyer un SMS à un patient dont le RDV est passé, il suffit alors de le cocher


Dans la partie basse

Rappels de rendez-vous

Quitter  Du mer 29/03/2017  jusqu'au 29/03/2017  Aujourd'hui  Les RDV sans SMS envoyé

Patient  Numéro  Salle  Tel.  SMS Email  Email envoyé  Date  Début  Fin

- ⇒ Le nombre de SMS prévus
- ⇒ Remettre dès que possible avec envoyer immédiatement
- ⇒ Remettre à une autre date que le jour J avec heure d'envoi
- ⇒ Placer le SMS en boîte d'envoi dans le gestionnaire de SMS

 1 SMS

Remettre dès que possible


Remettre le à


Envoyer immédiatement

Placer en boîte d'envoi


Message type :

Le \MOI-MEME\ a le plaisir de vous rappeler que votre prochain rendez-vous est prévu le \PROCHAIN_RDV\.


 insérer une donnée...

 Emails

Envoyer immédiatement

 4 SMS

Remettre dès que possible


Remettre le 04/04/2017  à 10:00

Envoyer le 04/04/2017 à 10:00

Placer en boîte d'envoi

Message type :

Le \MOI-MEME\ a le plaisir de vous rappeler que votre prochain rendez-vous est prévu le \PROCHAIN_RDV\.

 insérer une donnée...

Envoi

4 SMS

Remettre dès que possible

Remettre le [] à []

Message type : []

Le \MOI-MEME\ a le plaisir de vous rappeler que votre prochain rendez-vous est prévu le \PROCHAIN_RDV\.

insérer une donnée...

Envoyer immédiatement

Placer en boîte d'envoi

4 SMS

Remettre dès que possible

Remettre le 04/04/2017 à 10:00

Message type : []

Le \MOI-MEME\ a le plaisir de vous rappeler que votre prochain rendez-vous est prévu le \PROCHAIN_RDV\.

insérer une donnée...

Envoyer le 04/04/2017 à 10:00

Placer en boîte d'envoi

⇒ Pour l'envoi immédiat

⇒ Les SMS arrivent sur les téléphones portables des patients en quelques secondes

⇒ Envoi différé

⇒ Vous en préciserez alors la date et l'heure (ce choix peut être fait lors d'une période de fermeture du cabinet)

⇒ Les SMS seront alors envoyés sans intervention de votre part quelques jours avant votre retour

Dans la partie basse

Rappels de rendez-vous

Quitter 🎯 Du jusqu'au Aujourd'hui 🔍

		Patient	Numéro	Salle	Tel.	SMS	Email	Email envoyé	Date	Début	Fin
<input type="checkbox"/>	<input type="checkbox"/>	C		13 Salle 1					29/03/2017	09:00	09:00
<input type="checkbox"/>	<input type="checkbox"/>	F		337 Salle 1					29/03/2017	10:00	10:00
<input type="checkbox"/>	<input type="checkbox"/>	F	NE	Salle 1					29/03/2017	11:00	11:00
<input type="checkbox"/>	<input type="checkbox"/>	M	se	204 Salle 1					29/03/2017	14:00	14:00
<input type="checkbox"/>	<input type="checkbox"/>	H	Ch	2744 Salle 1					29/03/2017	15:00	15:00
<input type="checkbox"/>	<input type="checkbox"/>	H	Men	2667 Salle 1					29/03/2017	16:00	16:00
<input type="checkbox"/>	<input type="checkbox"/>	A		588 Salle 1					29/03/2017	17:00	17:00
<input checked="" type="checkbox"/>	<input type="checkbox"/>	G		2616 Salle 1					29/03/2017	17:30	18:00

1 SMS

Choisir le message type

Envoyer immédiatement
Placer en boîte d'envoi

Envois Envoyer immédiatement

Message type :

Le {MOI-MEME} a le plaisir de vous rappeler que votre prochain rendez-vous est prévu le {PROCHAIN_RDV}.

PRISEANTIBIO
RAPPELRDV

insérer une donnée...

Configurer

➡ La fenêtre de création des SMS qui s'ouvre, comporte un icône supplémentaire quand elle est ouverte par l'Agenda

Mini agenda

Agenda

Rappels de rendez-vous

Quitter Du mer 29/03/2017 jusqu'au 29/03/2017 Aujourd'hui Les RDV sans SMS envoyé

Patient	Numéro	Salle	Tel.	SMS	Email	Email envoyé	Date	Début	Fin
C	13	Salle 1					29/03/2017	09:00	09:00
F	337	Salle 1					29/03/2017	10:00	10:00
IE		Salle 1					29/03/2017	11:00	11:00
se	204	Salle 1					29/03/2017	14:00	14:00
Ch	2744	Salle 1					29/03/2017	15:00	15:00
Men	2667	Salle 1					29/03/2017	16:00	16:00
A	588	Salle 1					29/03/2017	17:00	17:00
C	2616	Salle 1					29/03/2017	17:30	18:00

1 SMS

Remettre dès que possible

Remettre le [] à []

Message type :

Le [MOI-MEME] a le plaisir de vous rappeler que votre prochain rendez-vous est prévu le [PROCHAIN_RDV].

Envoyer immédiatement

Placer en boîte d'envoi

Envoyer immédiatement

Configurer

Rappels de rendez-vous

Quitter Du 29/03/2017 jusqu'au dim 02/04/2017 J + 4 Les RDV sans SMS envoyé

Patient	Numéro	Salle	Tel.	SMS	Email	Email envoyé	Date	Début	Fin
C	13	Salle 1					29/03/2017	09:00	09:00
F	337	Salle 1					29/03/2017	10:00	10:00
IE		Salle 1					29/03/2017	11:00	11:00
se	204	Salle 1					29/03/2017	14:00	14:00
Ch	2744	Salle 1					29/03/2017	15:00	15:00
Men	2667	Salle 1					29/03/2017	16:00	16:00
A	588	Salle 1					29/03/2017	17:00	17:00
C	2616	Salle 1					29/03/2017	17:30	18:00
	4062	Salle 1					30/03/2017	09:00	09:00

6 SMS

Remettre dès que possible

Remettre le [] à []

Message type :

Le [MOI-MEME] a le plaisir de vous rappeler que votre prochain rendez-vous est prévu le [PROCHAIN_RDV].

Envoyer immédiatement

Placer en boîte d'envoi

Envoyer immédiatement

Configurer

Rappels de rendez-vous

Quitter Du 29/03/2017 jusqu'au dim 02/04/2017 J + 4

Patient	Numéro	Salle	Tel.	SMS
	13	Salle 1		
	337	Salle 1		
	204	Salle 1		
	2744	Salle 1		
	2667	Salle 1		
	588	Salle 1		
	2616	Salle 1		
	4062	Salle 1		

6 SMS

Remettre dès que possible
 Remettre le [] à []

Message type : []

Le \MOI-MEME\ a le plaisir de vous rappeler que votre prochain rendez-vous est prévu le \PROCHAIN_RDV\.

insérer une donnée...

Envoyer immédiatement
Placer en boîte d'envoi

➔ Cet icône permet le paramétrage des SMS

➔ La configuration des types de SMS nécessite d'être dans le grand agenda

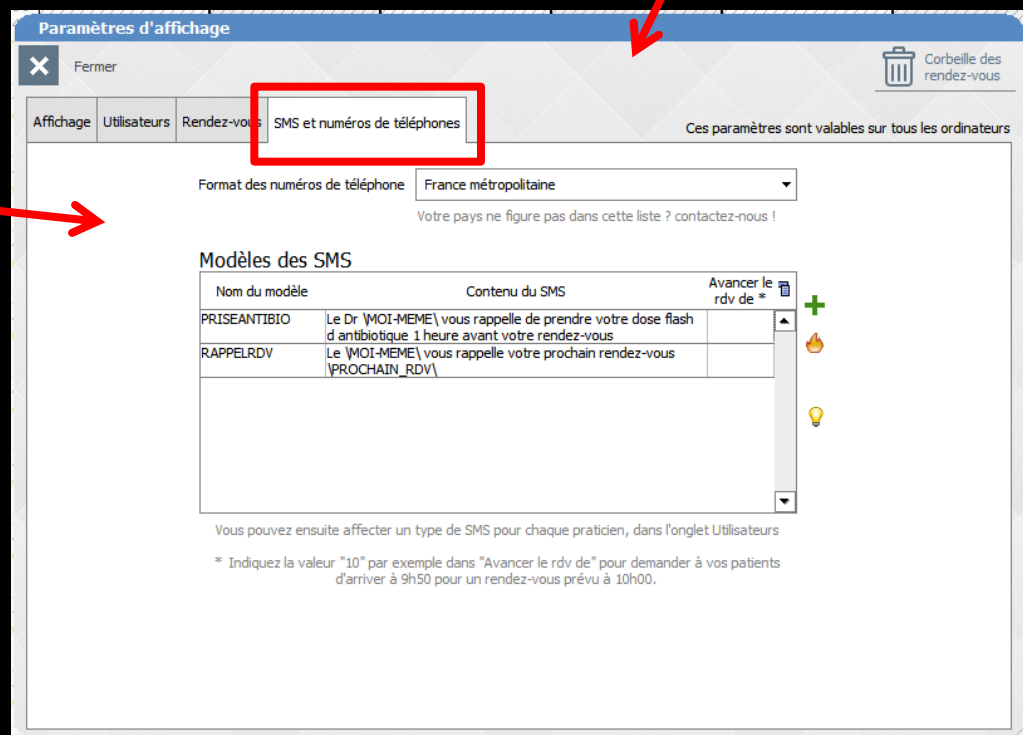
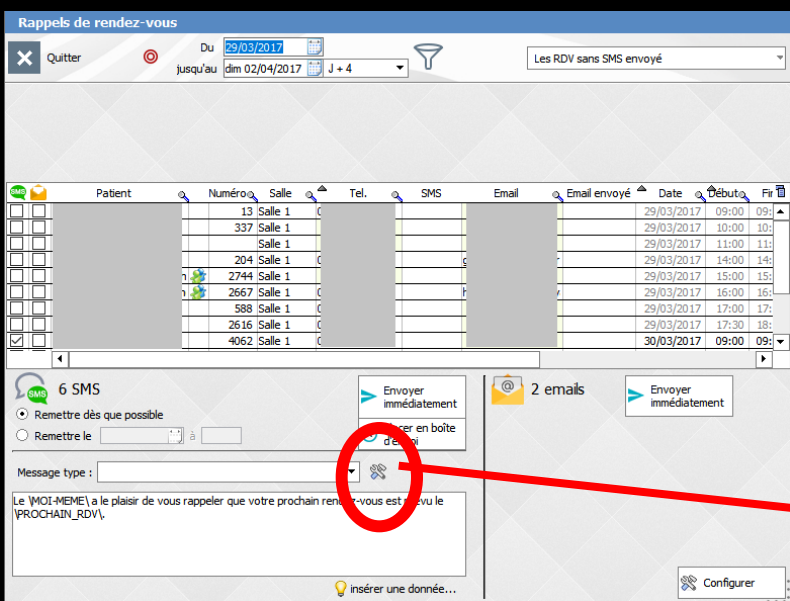
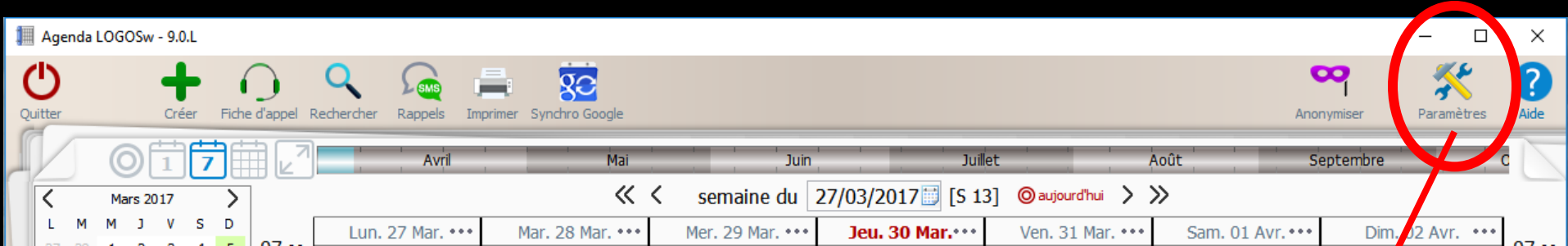
Paramètres d'affichage

Format des numéros de téléphone : France métropolitaine

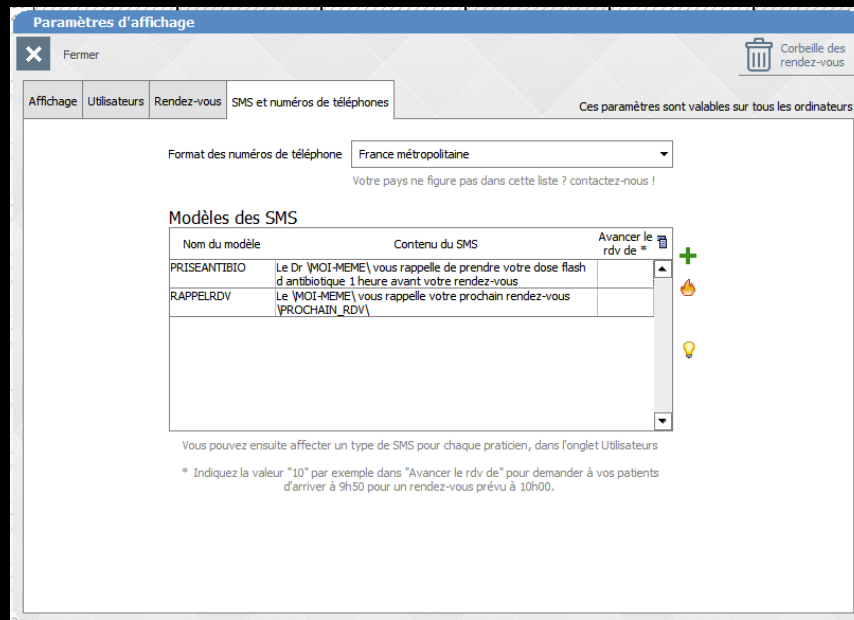
Modèles des SMS

Nom du modèle	Contenu du SMS	Avancer le rdv de *
PRISEANTIBIO	Le Dr \MOI-MEME\ vous rappelle de prendre votre dose flash d'antibiotique 1 heure avant votre rendez-vous	
RAPPELRDV	Le \MOI-MEME\ vous rappelle votre prochain rendez-vous \PROCHAIN_RDV\	

* Indiquez la valeur "10" par exemple dans "Avancer le rdv de*" pour demander à vos patients d'arriver à 9h50 pour un rendez-vous prévu à 10h00.




Accès rapide aux paramètres des SMS sans avoir à revenir dans les paramètres de l'Agenda



⇒ Icône + pour ajouter un SMS type

⇒ Icône Feu pour détruire un SMS type après sélection du SMS type à détruire

⇒ Icône ampoule pour insérer des données dans un message



Rappels de rendez-vous

Quitter Du 29/03/2017 jusqu'au dim 02/04/2017 J + 4 Les RDV sans SMS envoyé

	Patient	Numéro	Salle	Tel.	SMS	Email	Email envoyé	Date	Début	Fin
<input type="checkbox"/>		13	Salle 1					29/03/2017	09:00	09:00
<input type="checkbox"/>		337	Salle 1					29/03/2017	10:00	10:00
<input type="checkbox"/>			Salle 1					29/03/2017	11:00	11:00
<input type="checkbox"/>		204	Salle 1					29/03/2017	14:00	14:00
<input type="checkbox"/>		2744	Salle 1					29/03/2017	15:00	15:00
<input type="checkbox"/>		2667	Salle 1					29/03/2017	16:00	16:00
<input type="checkbox"/>		588	Salle 1					29/03/2017	17:00	17:00
<input type="checkbox"/>		2616	Salle 1					29/03/2017	17:30	18:00
<input checked="" type="checkbox"/>		4062	Salle 1					30/03/2017	09:00	09:00

6 SMS

Remettre dès que possible
 Remettre le [] à []

Message type : []

Le \MOI-MEME\ a le plaisir de vous rappeler que votre prochain rendez-vous est prévu le \PROCHAIN_RDV\.

Envoyer immédiatement / Placer en boîte d'envoi

2 emails / Envoyer immédiatement

insérer une donnée... Configurer

⇒ Pour insérer une donnée dans un SMS type

Date du jour

- Praticien
 - Nom du praticien
 - Adresse du praticien
 - Code postal du praticien
 - Ville du praticien
 - Téléphone du praticien
 - Fax du praticien
 - Email du praticien
 - Identifiant
- Etat civil
 - Numéro de dossier
 - Civilité
 - Nom
 - Prénom
 - Groupe nominal
 - Nom de jeune fille

Ok Annuler

⇒ Pour un nouveau patient de l'agenda qui n'a pas encore de dossier dans LOGOSw, mais pour lequel vous avez pris le soin de noter lors de la prise de rendez-vous son numéro de portable

⇒ Dans l'onglet Coordonnées

⇒ Ou dans Commentaires

⇒ L'envoi de SMS lui sera aussi possible

✓ Valider ✗ Annuler

Patient LOGOSw Nouveau patient Hors patientèle

Coordonnées Nom : []

Détail du rendez-vous

Type Chirurgie Statut Confirmé

Date 29/03/2017

Début 11:00

Durée 55mn

Fin 11:55

09	00
10	05
11	10
12	15
13	20
14	25
15	30
16	35
17	40

Heure de début

Notes

pris le 27/03/17 par NC

✓ Valider ✗ Annuler

Patient LOGOSw Nouveau patient Hors patientèle

Coordonnées Nom : []

Tel 1 Tel 3

Tel 2 Portable 06

SMS de rappel autorisés

Né le

Adresse

CP Ville

Email

Commentaire état civil 06

Praticien habituel Boîte

Correspondant

Adressé par

Médecin traitant

✓ Valider ✗ Annuler

Patient LOGOSw Nouveau patient Hors patientèle

Coordonnées Nom : []

Détails

Portable : 06

SMS

Envoyer un SMS

Fiche d'appel

Rappel

Rappel SMS

Placer

Options

Pour un nouveau patient

On peut aussi passer par la
fiche d'appel téléphonique
Toutes les coordonnées seront
remplies

✓ Valider ✕ Annuler

23

Patient LOGOSw Nouveau patient Hors patientèle

Coordonnées

Nom : f

Fiche d'appel

Rappel SMS

Motif d'appel pris par NC le 30/03/2017 à 12:36

Motif

Douleurs : intensité Aucune

depuis

Haut

Gauche Droite

Bas

Caractéristiques

intermittente sensible au chaud

continue au froid

empêche de dormir à la pression/mastication

au sucre

Médicaments contre la douleur :
lesquels Efficaces

Œdème (gonflement) Fièvre : température

Dernier RDV dentaire

Remarques sur l'appel

Suite donnée à l'appel Priorité :

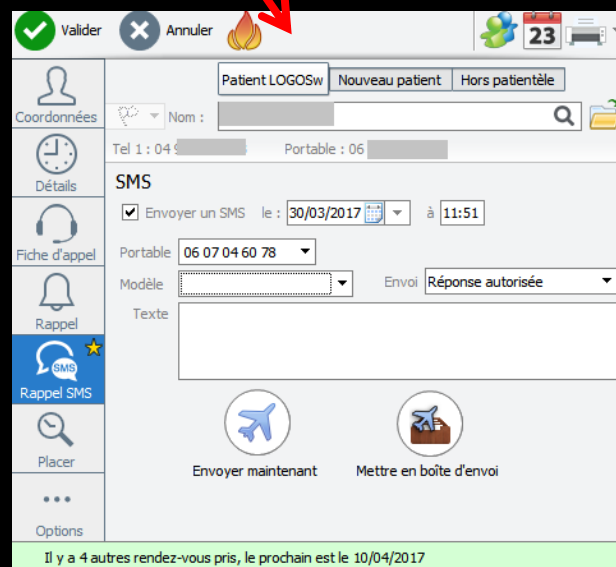
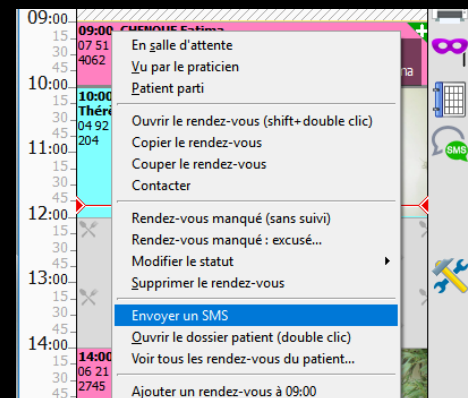
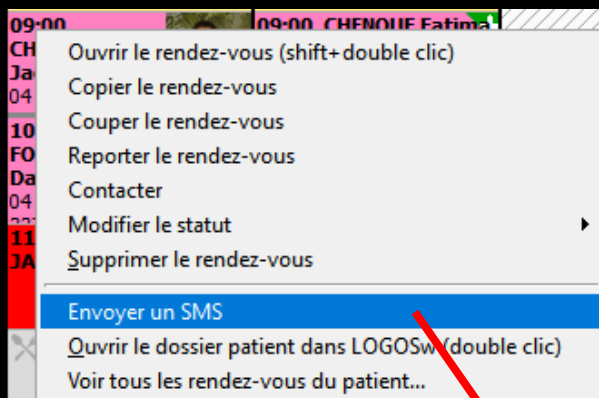
Donner un rendez-vous Créer une tâche

Envoi individuel de SMS à un patient de l'agenda (grand ou mini)

➔ Pour envoyer un SMS à un patient de l'agenda

➔ Clic droit sur le RDV du patient, suivi de la sélection de l'option

➔ Envoyer un SMS

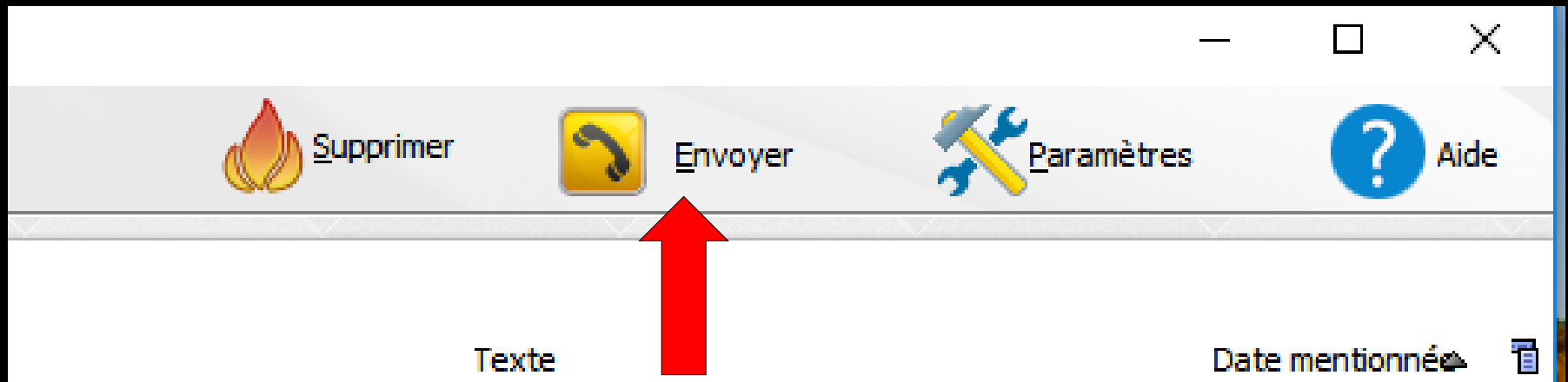


- ⇒ Une fois le ou les **SMS validés**
- ⇒ Ils sont **placés dans la boîte d'envoi** du gestionnaire de SMS
- ⇒ **Ne pas oublier de procéder à l'envoi effectif** des données des messages au prestataire de SMS



⇒ Après sélection des SMS que l'on veut envoyer

⇒ Clic sur **Envoyer**



⇒ Chaque SMS envoyé à un patient (avec ou sans suivi) génère une ligne bureautique dans la fiche du patient avec son contenu

⇒ A chaque ouverture et fermeture de LOGOSw

⇒ Si des SMS restent non envoyés
→ proposition de procéder à leur envoi avant de commencer votre journée de travail ou de la terminer

Envoi d'un email

⇒ La fenêtre de création des SMS ou d'email qui s'ouvre, comporte **par défaut la liste de tous les patients** de la journée sélectionnée (mini agenda) ou de la semaine sélectionnée (agenda)

Rappels de rendez-vous

Quitter Du mer 29/03/2017 jusqu'au 29/03/2017 Aujourd'hui Les RDV sans SMS envoyé

Patient	Numéro	Salle	Tel.	SMS	Email	Email envoyé	Date	Début	Fin
	13	Salle 1					29/03/2017	09:00	09:15
	337	Salle 1					29/03/2017	10:00	10:15
NE		Salle 1					29/03/2017	11:00	11:15
se	204	Salle 1					29/03/2017	14:00	14:15
Ch	2744	Salle 1					29/03/2017	15:00	15:15
Men	2667	Salle 1					29/03/2017	16:00	16:15
	588	Salle 1					29/03/2017	17:00	17:15
	2616	Salle 1					29/03/2017	17:30	18:00

1 SMS

Remettre dès que possible
Remettre le [] à []

Message type : []

Le [MOI-MEME] a le plaisir de vous rappeler que votre prochain rendez-vous est prévu le [PROCHAIN_RDV].

Envoyer immédiatement
Placer en boîte d'envoi

Envois Envois

Envoyer immédiatement

Configurer

Insérer une donnée...

Rappels de rendez-vous

Quitter Du 29/03/2017 jusqu'au dim 02/04/2017 J + 4 Les RDV sans SMS envoyé

Patient	Numéro	Salle	Tel.	SMS	Email	Email envoyé	Date	Début	Fin
	13	Salle 1					29/03/2017	09:00	09:15
	337	Salle 1					29/03/2017	10:00	10:15
NE		Salle 1					29/03/2017	11:00	11:15
se	204	Salle 1					29/03/2017	14:00	14:15
Ch	2744	Salle 1					29/03/2017	15:00	15:15
Men	2667	Salle 1					29/03/2017	16:00	16:15
	588	Salle 1					29/03/2017	17:00	17:15
	2616	Salle 1					29/03/2017	17:30	18:00
	4062	Salle 1					30/03/2017	09:00	09:15

6 SMS

Remettre dès que possible
Remettre le [] à []

Message type : []

Le [MOI-MEME] a le plaisir de vous rappeler que votre prochain rendez-vous est prévu le [PROCHAIN_RDV].

Envoyer immédiatement
Placer en boîte d'envoi

Envois Envois

Envoyer immédiatement

Configurer

Insérer une donnée...

Rappels de rendez-vous

Quitter

Du 29/03/2017 jusqu'au dim 02/04/2017 J + 4

Les RDV sans SMS envoyé

Patient	Numéro	Salle	Tel.	SMS	Email	Email envoyé	Date	Début	Fin
	13	Salle 1					29/03/2017	09:00	09:30
	337	Salle 1					29/03/2017	10:00	10:30
NE		Salle 1					29/03/2017	11:00	11:30
se	204	Salle 1					29/03/2017	14:00	14:30
Ch	2744	Salle 1					29/03/2017	15:00	15:30
ven	2667	Salle 1					29/03/2017	16:00	16:30
	588	Salle 1					29/03/2017	17:00	17:30
	2616	Salle 1					29/03/2017	17:30	18:00
	4062	Salle 1					30/03/2017	09:00	09:30

6 SMS

Remettre dès que possible

Remettre le [] à []

Message type :

Le [MOI-MEME] a le plaisir de vous rappeler que votre prochain rendez-vous est prévu le [PROCHAIN_RDV].

insérer une donnée...

Envoyer immédiatement

Placer en boîte d'envoi

2 emails

Envoyer immédiatement

Configurer

Rappel de RDV par email

Coordonnées GPS : [automatique] voir / modifier

Précisions sur le rendez-vous (documents à apporter...)

pour un nouveau patient :

pour un patient existant :

Précisions sur l'adresse (codes d'accès, étage...)


Envoyer un email de test à : []

Ok

⇒ Pour l'envoi d'un email

⇒ En premier Configuration

Rappel de RDV par email


Coordonnées GPS :  voir / modifier

Précisions sur le rendez-vous (documents à apporter...)

pour un nouveau patient :

pour un patient existant :

Précisions sur l'adresse (codes d'accès, étage...)

Envoyer un email de test à : 

⇒ **Coordonnées GPS**

Emplacement de votre cabinet

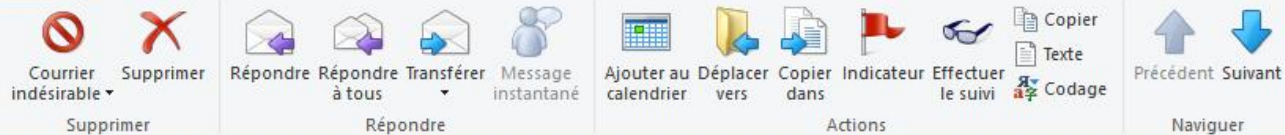
Déplacez la position du cabinet sur la carte avec la souris, et changez le niveau de zoom.
Une fois la position corrigée, recopiez les coordonnées dans LOGOSw.

Mon adresse :

Coordonnées :

Copiez le texte ci-dessus dans LOGOSw pour mettre à jour vos coordonnées






Votre rendez-vous du vendredi 31/03/2017 à 10:30 - Docteur Ninon CREMONINI

Docteur Ninon CREMONINI (ninon-cremonini@rdv.cab) [Ajouter le contact](#)

À : @wanadoo.fr;



 Nous vous rappelons votre rendez-vous du vendredi 31/03/2017 à 10:30 avec le Docteur Ninon CREMONINI

Votre rendez-vous

Au nom de Essai TEST
Le vendredi 31/03/2017
Début 10:30
Fin prévue vers 11:00

Le patient recevra un email de confirmation de son RDV avec un plan d'accès

Votre praticien


Docteur Ninon CREMONINI
Téléphone 04 97 00 03 38
Adresse 1 BD FRANCOIS SUAREZ LE ROND POINT "A"
06340 LA TRINITE

[Voir sur la carte itinéraire](#)



⇒ Précisions sur le RDV

Rappel de RDV par email

Coordonnées GPS : <automatique>  voir / modifier

Précisions sur le rendez-vous (documents à apporter...)


pour un nouveau patient :

NE PAS OUBLIER : CARTE VITALE à jour
Attestation à une complémentaire SANTE ou Attestation papier CMU C
La liste des médicaments pris

pour un patient existant :


NE PAS OUBLIER : CARTE VITALE à jour
Attestation à une complémentaire SANTE ou Attestation papier CMU C
La liste des médicaments pris

Précisions sur l'adresse (codes d'accès, étage...)

Envoyer un email de test à : 

Ok

Rappel de RDV par email


Coordonnées GPS :  voir / modifier

Précisions sur le rendez-vous (documents à apporter...)

pour un nouveau patient :

pour un patient existant :

Précisions sur l'adresse (codes d'accès, étage...)

Envoyer un email de test à : 

Ok

Votre rendez-vous du vendredi 31/03/2017 à 10:30 - Docteur Ninon CREMONINI

Docteur Ninon CREMONINI (ninon-cremonini@rdv.cab) [Ajouter le contact](#)

À : cremonini.ninon@wanadoo.fr;



rendezvous.ics

✓ Nous vous rappelons votre rendez-vous du vendredi 31/03/2017 à 10:30 avec le Docteur Ninon CREMONINI

Votre rendez-vous

Au nom de Essai TEST
Le vendredi 31/03/2017
Début 10:30
Fin prévue vers 11:00

NE PAS OUBLIER : CARTE VITALE à jour
Attestation à une complémentaire SANTE ou Attestation papier CMU C
La liste des médicaments pris

Votre praticien

Docteur Ninon CREMONINI

Téléphone 04 97 00 03 38

Adresse 1 BD FRANCOIS SUAREZ LE ROND POINT "A"
06340 LA TRINITE


[Voir sur la carte](#)
[Itinéraire](#)



Le patient recevra un email de confirmation de son RDV avec un plan d'accès

⇒ Précisions sur l'adresse

Rappel de RDV par email

Coordonnées GPS :  voir / modifier

Précisions sur le rendez-vous (documents à apporter...)

pour un nouveau patient :


NE PAS OUBLIER : CARTE VITALE à jour
Attestation à une complémentaire SANTE ou Attestation papier CMU C
La liste des médicaments pris


pour un patient existant :

NE PAS OUBLIER : CARTE VITALE à jour
Attestation à une complémentaire SANTE ou Attestation papier CMU C
La liste des médicaments pris


Précisions sur l'adresse (codes d'accès, étage...)

Cabinet situé au premier étage
pas de code d'accès parlophone

Envoyer un email de test à : 



Rappel de RDV par email


Coordonnées GPS :  voir / modifier


Précisions sur le rendez-vous (documents à apporter...)

pour un nouveau patient :

pour un patient existant :

Précisions sur l'adresse (codes d'accès, étage...)

Envoyer un email de test à : 



Message

Courrier indésirable Supprimer Répondre Répondre à tous Transférer Message instantané Ajouter au calendrier Déplacer vers Copier dans Indicateur Effectuer le suivi Copier Texte Codage Précédent Suivant

Supprimer Répondre Actions Naviguer

Votre rendez-vous du vendredi 31/03/2017 à 10:30 - Docteur Ninon CREMONINI

Docteur Ninon CREMONINI (ninon-cremonini@rdv.cab) [Ajouter le contact](#)

À : cremonini.ninon@wanadoo.fr;



rendezvous.ics



Nous vous rappelons votre rendez-vous du vendredi 31/03/2017 à 10:30 avec le Docteur Ninon CREMONINI

Votre rendez-vous

Au nom de Essai TEST
Le vendredi 31/03/2017
Début 10:30
Fin prévue vers 11:00

NE PAS OUBLIER : CARTE VITALE à jour
Attestation à une complémentaire SANTE ou Attestation papier CMU C
La liste des médicaments pris

Votre praticien

Docteur Ninon CREMONINI

Téléphone 04 97 00 03 38

Adresse 1 BD FRANCOIS SUAREZ LE ROND POINT "A"
06340 LA TRINITE

[Voir sur la carte](#)
[Itinéraire](#)

Cabinet situé au premier étage
pas de code d'accès parlophone




Le patient recevra un email de confirmation de son RDV avec un plan d'accès

⇒ Pour tester

⇒ On rentre une adresse mail et envoi (clic sur enveloppe)

Rappel de RDV par email

Coordonnées GPS :  voir / modifier

Précisions sur le rendez-vous (documents à apporter...)

pour un nouveau patient :



NE PAS OUBLIER : CARTE VITALE à jour
Attestation à une complémentaire SANTE ou Attestation papier CMU C
La liste des médicaments pris

pour un patient existant :

NE PAS OUBLIER : CARTE VITALE à jour
Attestation à une complémentaire SANTE ou Attestation papier CMU C
La liste des médicaments pris

Précisions sur l'adresse (codes d'accès, étage...)

Cabinet situé au premier étage
pas de code d'accès parlophone

Envoyer un email de test à :  

Message [M]

Courrier indésirable Supprimer Répondre Répondre à tous Transférer Message instantané Ajouter au calendrier Déplacer vers Copier dans Indicateur Effectuer le suivi Copier Texte Codage Précédent Suivant

Votre rendez-vous du vendredi 31/03/2017 à 10:30 - Docteur Ninon CREMONINI
 Docteur Ninon CREMONINI (ninon-cremonini@rdv.cab) Ajouter le contact
 À : cremonini.ninon@wanadoo.fr

rendezvous.ics

Nous vous rappelons votre rendez-vous du vendredi 31/03/2017 à 10:30 avec le Docteur Ninon CREMONINI

Votre rendez-vous

Au nom de Essai TEST
 Le vendredi 31/03/2017
 Début 10:30
 Fin prévue vers 11:00

NE PAS OUBLIER : CARTE VITALE à jour
 Attestation à une complémentaire SANTE ou Attestation papier CMU C
 La liste des médicaments pris

Votre praticien

Docteur Ninon CREMONINI
 Téléphone 04 97 00 03 38
 Adresse 1 BD FRANCOIS SUAREZ LE ROND POINT "A"
 06340 LA TRINITE [Voir sur la carte](#)
[Itinéraire](#)
 Cabinet situé au premier étage
 pas de code d'accès parlophone

Rappels de rendez-vous

Quitter Du 29/03/2017 Jusqu'au dim 02/04/2017 J + 4 Les RDV sans SMS envoyé

Patient	Numéro	Salle	Tel.	SMS	Email	Email envoyé	Date	Début	Fin
	13	Salle 1					29/03/2017	09:00	09:15
	337	Salle 1					29/03/2017	10:00	10:15
	IE	Salle 1					29/03/2017	11:00	11:15
	ge	204	Salle 1				29/03/2017	14:00	14:15
	Ch	2744	Salle 1				29/03/2017	15:00	15:15
	len	2667	Salle 1				29/03/2017	16:00	16:15
		588	Salle 1				29/03/2017	17:00	17:15
		2616	Salle 1				29/03/2017	17:30	18:15
		4062	Salle 1				30/03/2017	09:00	09:15

6 SMS
 Remettre dès que possible
 Remettre le [] à []

2 emails
 Envoyer immédiatement
 Placer en boîte d'envoi

Message type : []

Le {MOI-MEME} a le plaisir de vous rappeler que votre prochain rendez-vous est prévu le {PROCHAIN_RDV}.

insérer une donnée... Configurer

⇒ Satisfait du résultat

⇒ Cliquez sur OK

⇒ Prêt pour envoyer des emails de rappel de RDV aux patients sélectionné et ayant un email valide