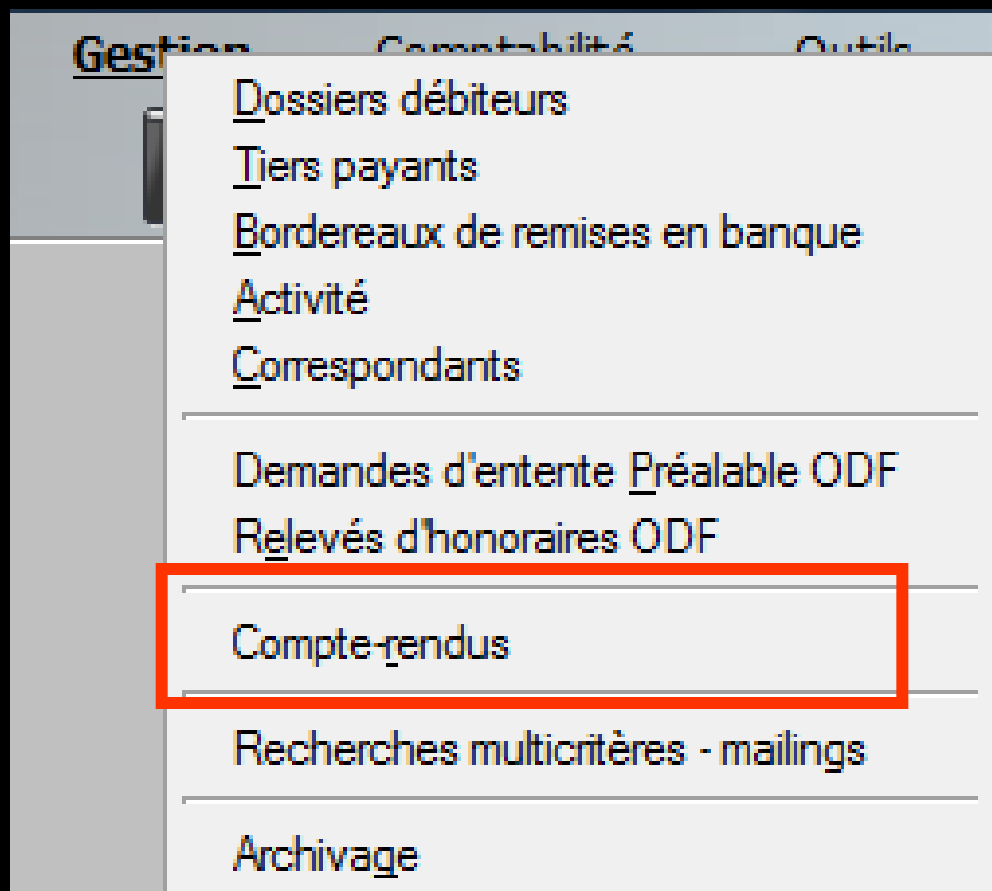
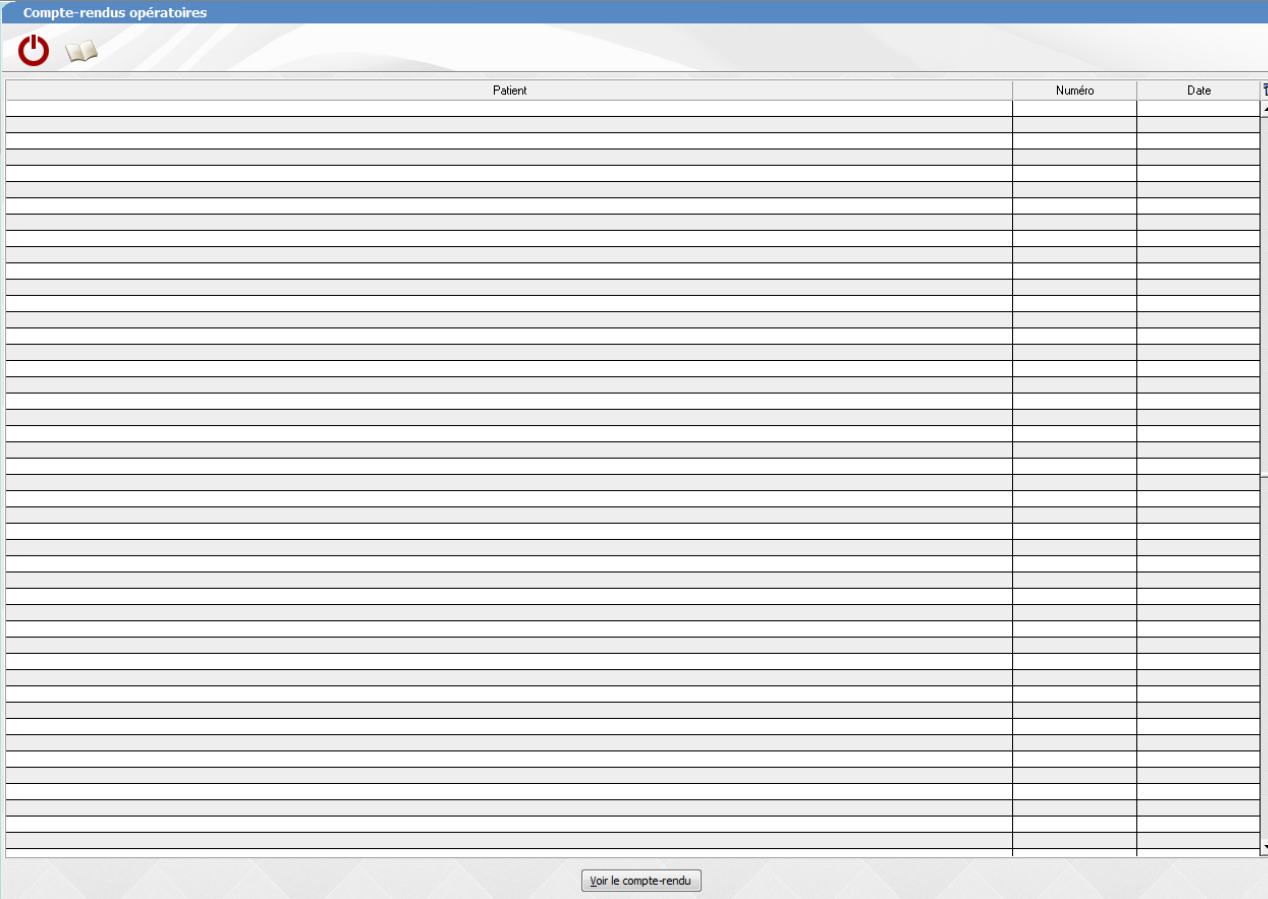


Gestion des comptes-rendus opérateurs



⇒ Cette fenêtre permet de visualiser par ordre décroissant de dates tous les comptes-rendus opératoires





The screenshot shows a software window titled "Compte-rendus opératoires". The window has a blue header bar with a power button icon and a book icon. Below the header is a table with three columns: "Patient", "Numéro", and "Date". The table is currently empty. At the bottom of the window, there is a button labeled "Voir le compte-rendu".

Patient	Numéro	Date
---------	--------	------



⇒ L'icône "Livre des comptes-rendus" fait apparaître une petite fenêtre qui permet d'éditer le livre des comptes-rendus opératoires, s'il y a des comptes-rendus:))

Edition du livre des compte-rendus

 Quitter  Imprimer


Nom de la clinique :

Janvier Avril Juillet Octobre
 Février Mai Aout Novembre
 Mars Juin Septembre Décembre

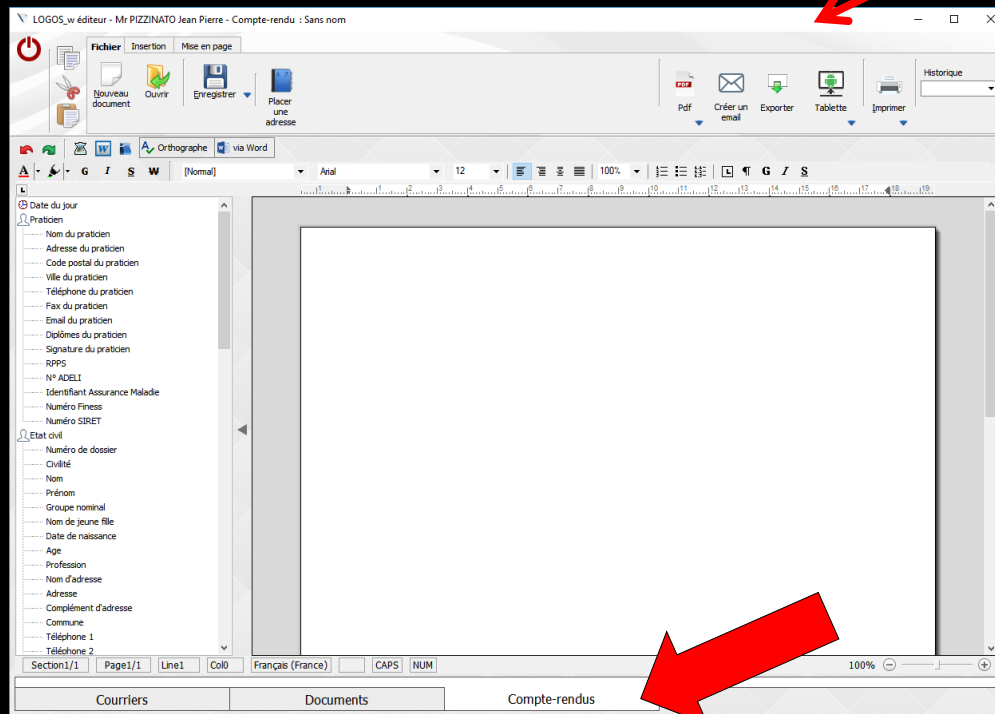
Année
2017

Sinon message

Compte-rendus opératoires

 Gestion des compte-rendus opératoires
Il n'y a pas de comptes-rendus à imprimer.

Un compte-rendu doit avoir été fait dans une fiche patient - onglet Comptes-rendus



13/07/2017

18:06

Edition d'un compte-rendu (1)

ACS contrat C jusqu'au 17/10/2017

