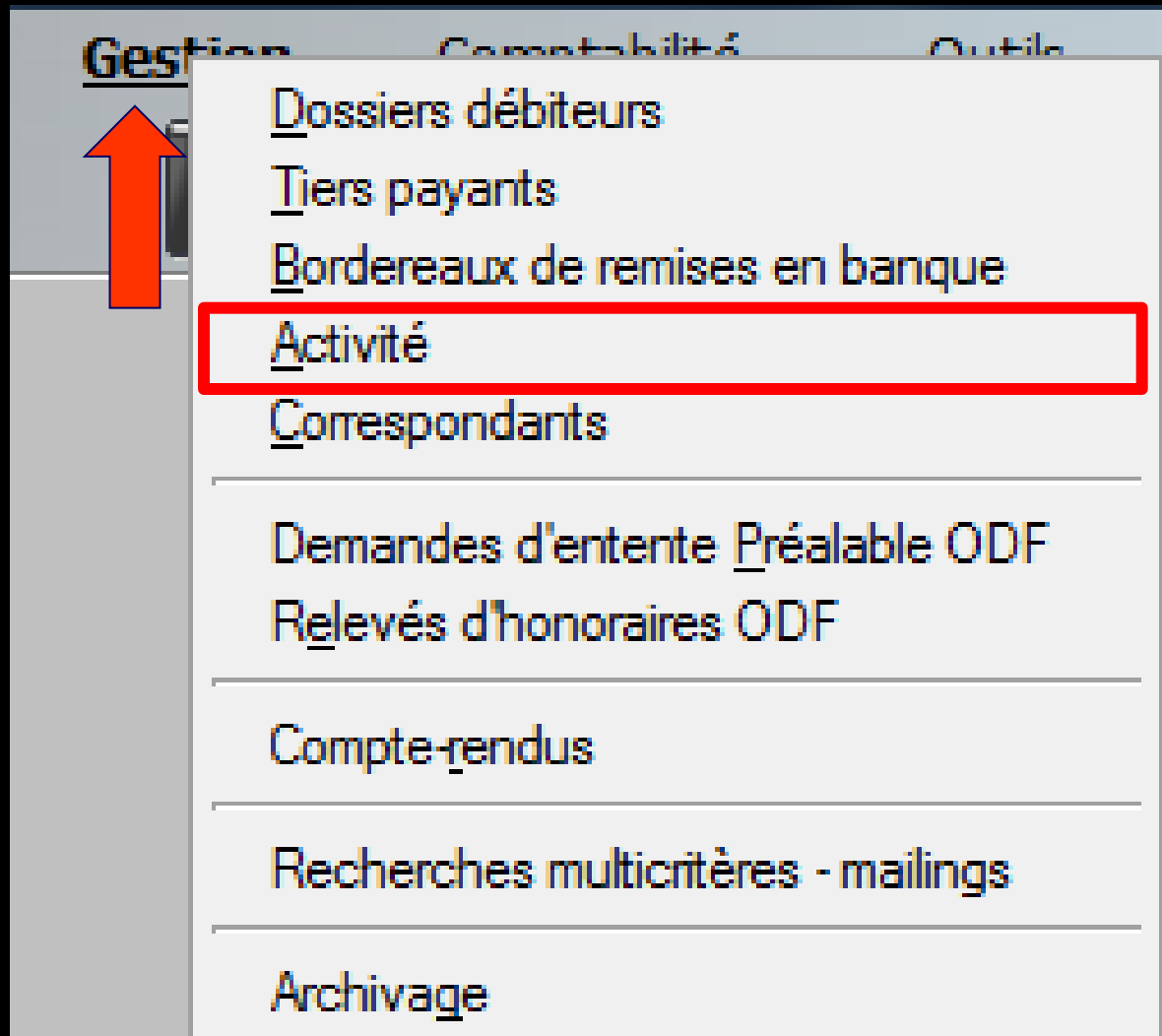


Activité du cabinet



The image shows a screenshot of a software application's menu system. The menu is titled 'Gestion' and is open, displaying a list of options. A red arrow points to the 'Gestion' menu item. The 'Activité' option is highlighted with a red rectangular border. The menu items are as follows:

- Gestion
- Dossiers débiteurs
- Tiers payants
- Bordereaux de remises en banque
- Activité**
- Correspondants

- Demandes d'entente Préalable ODF
- Relevés d'honoraires ODF

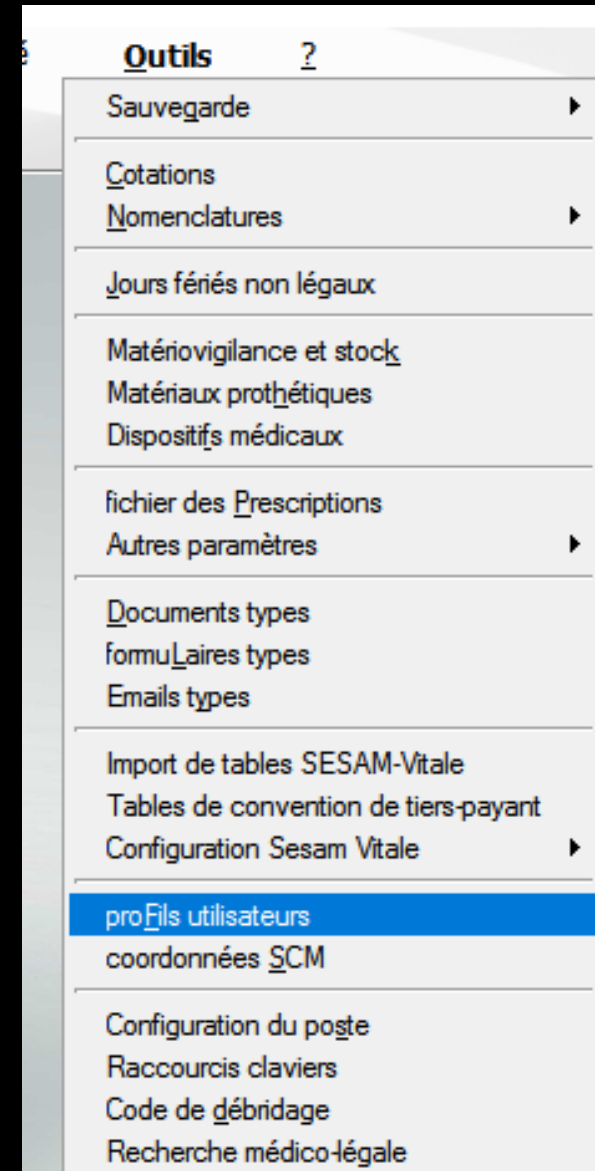
- Compte-rendus

- Recherches multicritères - mailings

- Archivage

Paramétrage de gestion du cabinet

Outils - Profils utilisateurs



Paramétrage de gestion du cabinet

Profils utilisateurs

Quitter

Paramètres de gestion du cabinet

Aide

NC - Docteur Ninon
CREMONINI

<nouvel utilisateur >

Choisissez un profil dans la liste à gauche
ou sélectionnez l'icône d'ajout pour en créer un.

**Ouverture de la fenêtre
Profils utilisateurs**



Quitter



Paramètres de gestion du cabinet



Aide

NC - Docteur Ninon
CREMONINI

<nouvel utilisateur>



Docteur Ninon CREMONINI

Code d'accès général :

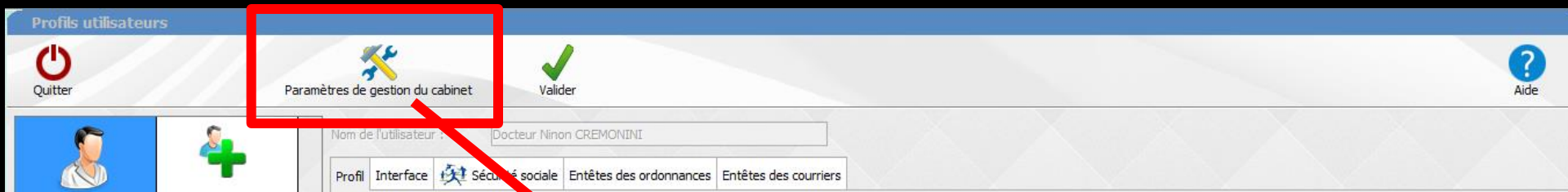
Code d'accès à la
comptabilité :profil dans la liste à gauche
ou bouton d'ajout pour en créer un.

⇒ Choix du profil utilisateur

⇒ LOGOSw vous demande de taper vos codes d'accès, code d'accès général et code d'accès à la comptabilité si vous en avez mis un

⇒ Lorsque vous tapez vos codes, la saisie se traduit sur l'écran par des signes " * ", ce qui évite que quiconque, placé près de vous, puisse lire ces codes

Paramétrage de gestion du cabinet



- ⇒ Paramètres de gestion du cabinet
- ⇒ LOGOSw vous redemande vos codes d'accès

The screenshot shows a dialog box titled 'Docteur Ninon CREMONINI'. It contains two input fields. The first field is labeled 'Code d'accès général :'. The input area contains six black dots, and there is an eye icon to the right of the field. The second field is labeled 'Code d'accès à la comptabilité :'. The input area is empty. At the bottom right of the dialog box, there are two large circular buttons: a red one with a white 'X' and a green one with a white checkmark.

Ouverture de la fenêtre de paramétrage

Paramètres de supervision

	Utilisateur	Superviseur	Validation des devis
NC	Docteur Ninon CREMONINI	<input type="checkbox"/>	<input type="checkbox"/>

Gestion du cabinet

Seules les carte CPS/CPE du cabinet peuvent accéder à LOGOSw

Un praticien peut utiliser sa carte CPS pour préparer une FSE d'un autre praticien

Il n'est pas possible de créer des codes pour les actes opposables dans la nomenclature

Les actes favoris sont communs à tous les utilisateurs

Le module Activité est accessible

Verrouiller LOGOSw après un délai d'inactivité

Saisie des actes

Les actes soumis à ED ou NR doivent être facturés à partir d'un devis ⁽¹⁾

Les actes sont obligatoirement saisis à la date du jour, pas de modification ensuite ⁽¹⁾

Les actes réglés ou transmis sont modifiables... ⁽¹⁾

Taux de remboursement AMO par défaut

⁽¹⁾ Cette restriction ne s'applique pas aux superviseurs

Ouverture de la fenêtre de paramétrage

⇒ Paramétrage de l'ouverture du module Activité

⇒ Sans aucun mot de passe

⇒ Avec mot de passe comptabilité

⇒ Avec mot de passe général

Paramètres de supervision

	Utilisateur	Superviseur	Validation des devis
NC	Docteur Ninon CREMONINI	<input type="checkbox"/>	<input type="checkbox"/>

Gestion du cabinet

- Seules les carte CPS/CPE du cabinet peuvent accéder à LOGOSw
- Un praticien peut utiliser sa carte CPS pour préparer une FSE d'un autre praticien
- Il n'est pas possible de créer des codes pour les actes opposables dans la nomenclature
- Les actes ravis sont communs à tous les utilisateurs

Tous les praticiens peuvent modifier les droits de gestion

Tous les praticiens peuvent gérer les devis

Le module Activité est accessible

Verrouiller LOGOSw après un délai d'inactivité

Saisie des actes

- Les actes soumis à ED ou NR doivent être facturés à partir d'un devis (1)
- Les actes sont obligatoirement saisis à la date du jour, pas de modification ensuite (1)
- Les actes réglés ou transmis sont modifiables... (1)

Taux de remboursement AMO par défaut

Ok

(1) Cette restriction ne s'applique pas aux superviseurs

Le module Activité est accessible

- sans aucun mot de passe
- avec le mot de passe comptabilité
- avec le mot de passe général
- sans aucun mot de passe

La partie activité

- ⇒ Est une application autonome
- ⇒ Elle permet d'ouvrir plusieurs occurrences du même document avec des périodes d'affichage différentes permettant des comparaisons

Activité du cabinet

- ⇒ Permet d'obtenir une image de l'activité du cabinet à un instant donné
- ⇒ Permet de constater l'évolution d'un indice d'activité dans le temps
- ⇒ Permet grâce au tableau de bord, d'infléchir cette activité par la connaissance de ratios selon les objectifs personnels que vous allez fixer pour l'année en cours

Période Du 01 Janvier 2017 Tous les actes
 Au 11 Avril 2017 Activité du remplaçant

23
 Périodes prédéfinies Imprimer

Vue instantanée - période du 01/01/2017 au 11/04/2017

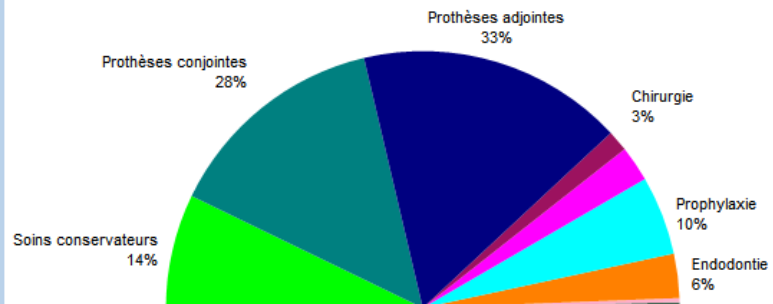
	Nombre	Patients	Dents	Honoraires	Dépassements	H.N	%
Rendez-vous de l'année							
Soins conservateurs				€			14.31 %
Prothèses conjointes				€			28.42 %
Prothèses adjointes				€			33.46 %
Chirurgie				€			2.57 %
Odf				€			0.00 %
Consultations				€			4.51 %
Non classés				€			0.00 %
Prophylaxie				€			9.93 %
Endodontie				€			5.51 %
Radiographie				€			0.56 %
Parodontologie				€			0.00 %
Implantologie				€			0.00 %
Occlusodontie				€			0.74 %
CMU				€			0.00 %
Totaux				€			100 %
Nouveaux patients							
Règlements pour l'année							

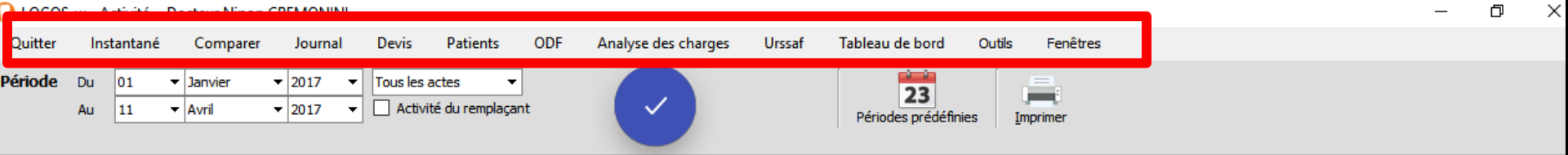
Camembert Dissocier les actes pour bénéficiaires CMU-C/ACS

Détails : Soins conservateurs - pour la période du 01/01/2017 au 11/04/2017

Libellé	Code	Actes	Patients	Dents	Honoraires	% honoraires	Depass.	HN	
Compo 1 angle VMP/L Inc/Can Mv	AVMPv					%	0.00€	0.00€	Voir les actes
COMPO 2 ang VMP-VDP Inc/Can	COM4					%	0.00€	0.00€	Voir les actes
Compo Mesio Vest Inc/Can Mv	CO2av					%	0.00€	0.00€	Voir les actes
Obturation méso-occlusale	HBMD049					%	0.00€	0.00€	Voir les actes
Obturation méso-occluso-distale	HBMD038					%	0.00€	0.00€	Voir les actes
Obturation méso-vestibulo-palatine	HBMD054					%	0.00€	0.00€	Voir les actes
Obturation occlusale	HBMD053					%	0.00€	0.00€	Voir les actes
Obturation vestibulaire	HBMD058					%	0.00€	0.00€	Voir les actes
Obturation vestibulo-linguo-distale	HBMD044					%	0.00€	0.00€	Voir les actes
Obturation vestibulo-palatine	HBMD050					%	0.00€	0.00€	Voir les actes

Fenêtre principale





Dans la partie supérieure

⇒ Une barre de menu avec plusieurs options

⇒ Quitter

⇒ Instantané

⇒ Comparer

⇒ Journal

⇒ Devis

⇒ Patients

⇒ ODF

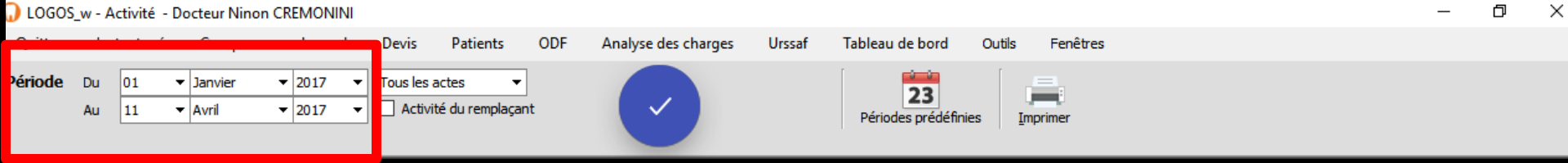
⇒ Analyse des charges

⇒ Urssaf

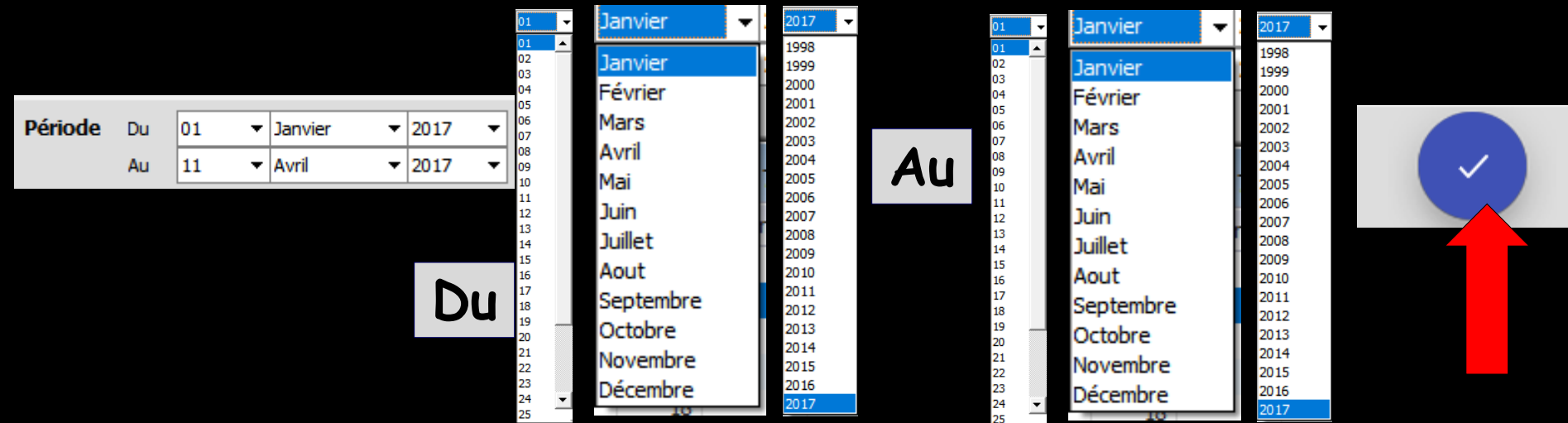
⇒ Tableau de bord

⇒ Outils

⇒ Fenêtres



- ⇒ Des combo-boxes permettent de définir les périodes pour lesquelles vous souhaitez obtenir des données d'activité
- ⇒ Pour définir des **périodes de recherche**
- ⇒ Il suffira de remplir les cases "Du" et "Au"
- ⇒ Et de cliquer sur **"la coche bleue"** pour lancer le calcul de la période choisie



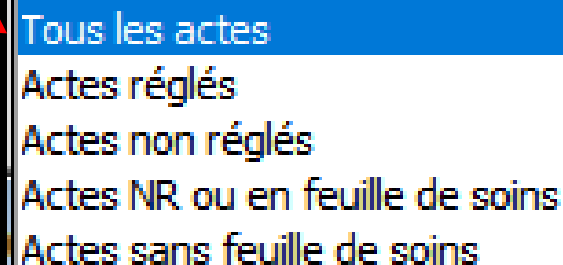
Période Du 01 Janvier 2017 Tous les actes
Au 11 Avril 2017 Activité du remplaçant



23
Périodes prédéfinies



Dans la partie supérieure



Tous les actes
Actes réglés
Actes non réglés
Actes NR ou en feuille de soins
Actes sans feuille de soins

⇒ La possibilité d'analyser en triant

⇒ Tous les actes

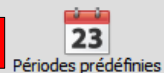
⇒ Actes réglés

⇒ Actes non réglés

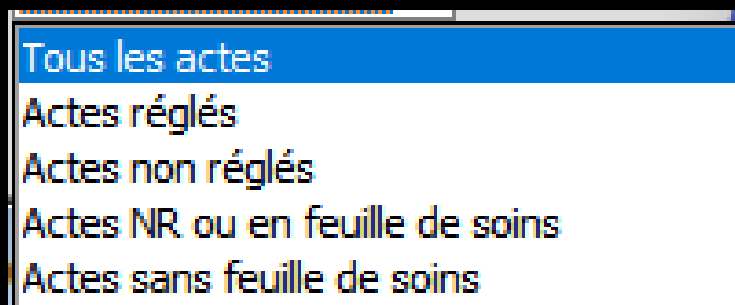
⇒ Actes NR ou en feuille de soins

⇒ Actes sans feuille de soins

Période Du 01 Janvier 2017 Tous les actes
Au 11 Avril 2017 Activité du remplaçant

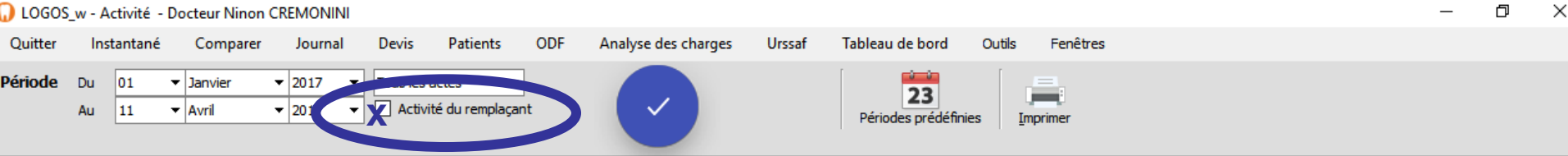


Dans la partie supérieure



⇒ Choix d'une option

⇒ Validation en cliquant sur la coche bleue

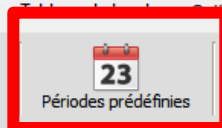


Dans la partie supérieure

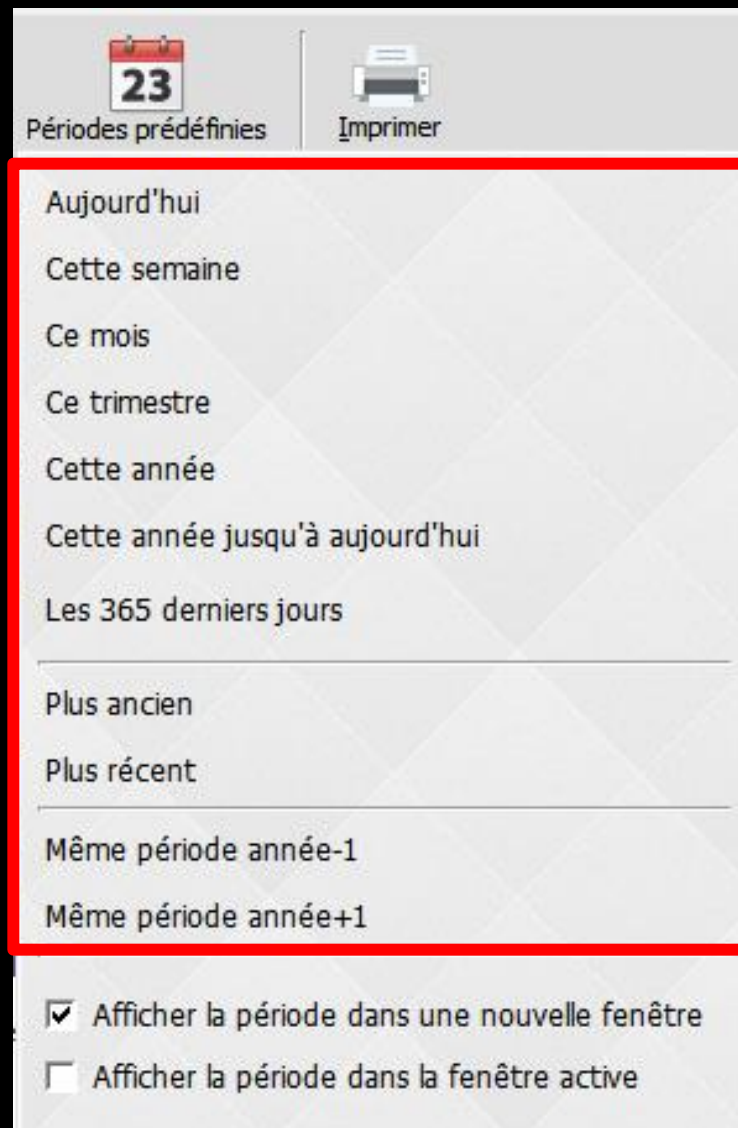
⇒ Sous cette barre d'options, la possibilité d'avoir l'activité du remplaçant

⇒ Si vous cochez "Activité du remplaçant", c'est l'activité de ce dernier, pour la période choisie, dont vous obtiendrez les valeurs

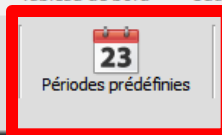
Période Du 01 Janvier 2017 Tous les actes
Au 11 Avril 2017 Activité du remplaçant



⇒ L'icône adjacent
"Périodes prédéfinies"
fait s'ouvrir un choix
de périodes qui sont
les plus couramment
utilisées aux fins de
comparaison

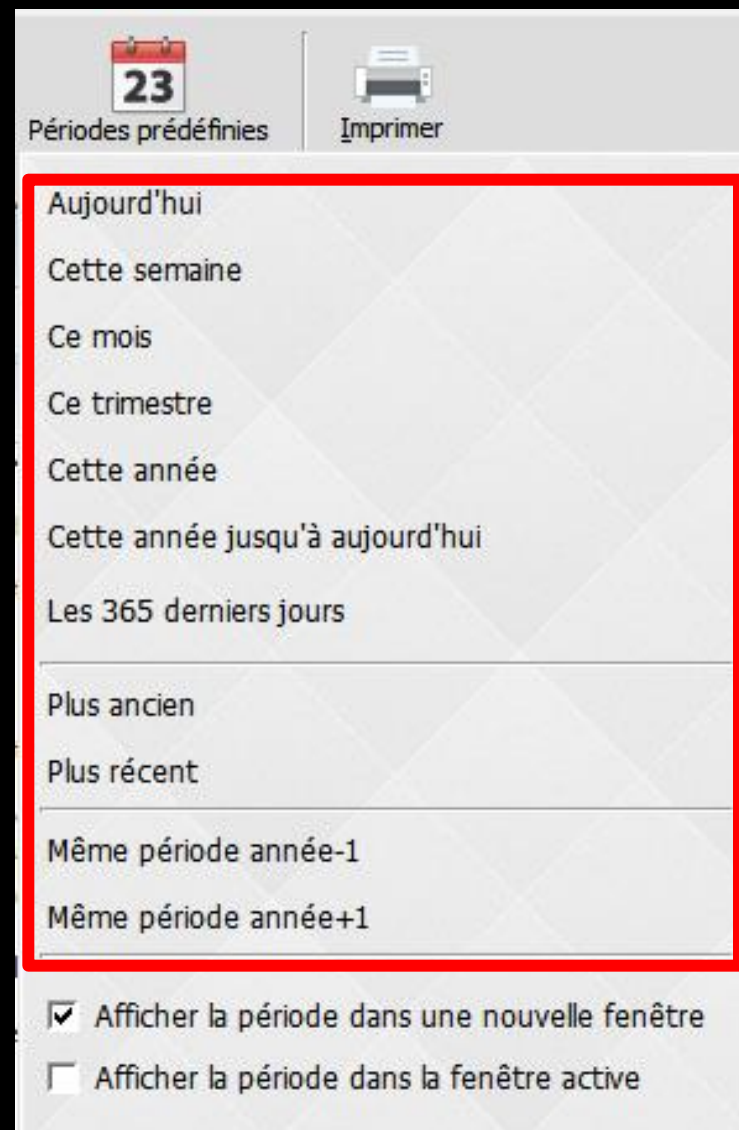


Période Du 01 Janvier 2017 Tous les actes
 Au 11 Avril 2017 Activité du remplaçant




⇒ La possibilité de définir des périodes prédéfinies

- ⇒ Aujourd'hui
- ⇒ La semaine en cours
- ⇒ Le mois en cours
- ⇒ Le trimestre en cours
- ⇒ L'année en cours
- ⇒ L'année en cours jusqu'à la date du jour
- ⇒ Les 365 derniers jours
- ⇒ Plus ancien
- ⇒ Plus récent
- ⇒ Même période mais année -1
- ⇒ Même période mais année +1




Période Du 01 Janvier 2017 Tous les actes
Au 11 Avril 2017 Activité du remplaçant





Périodes prédéfinies



⇒ Si vous souhaitez voir les données de la journée en cours, seul cette option le permet (choix "Aujourd'hui")


Périodes prédéfinies


Imprimer

Aujourd'hui

Cette semaine

Ce mois

Ce trimestre

Cette année

Cette année jusqu'à aujourd'hui

Les 365 derniers jours

Plus ancien

Plus récent

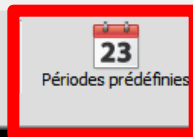
Même période année-1

Même période année+1

Afficher la période dans une nouvelle fenêtre

Afficher la période dans la fenêtre active

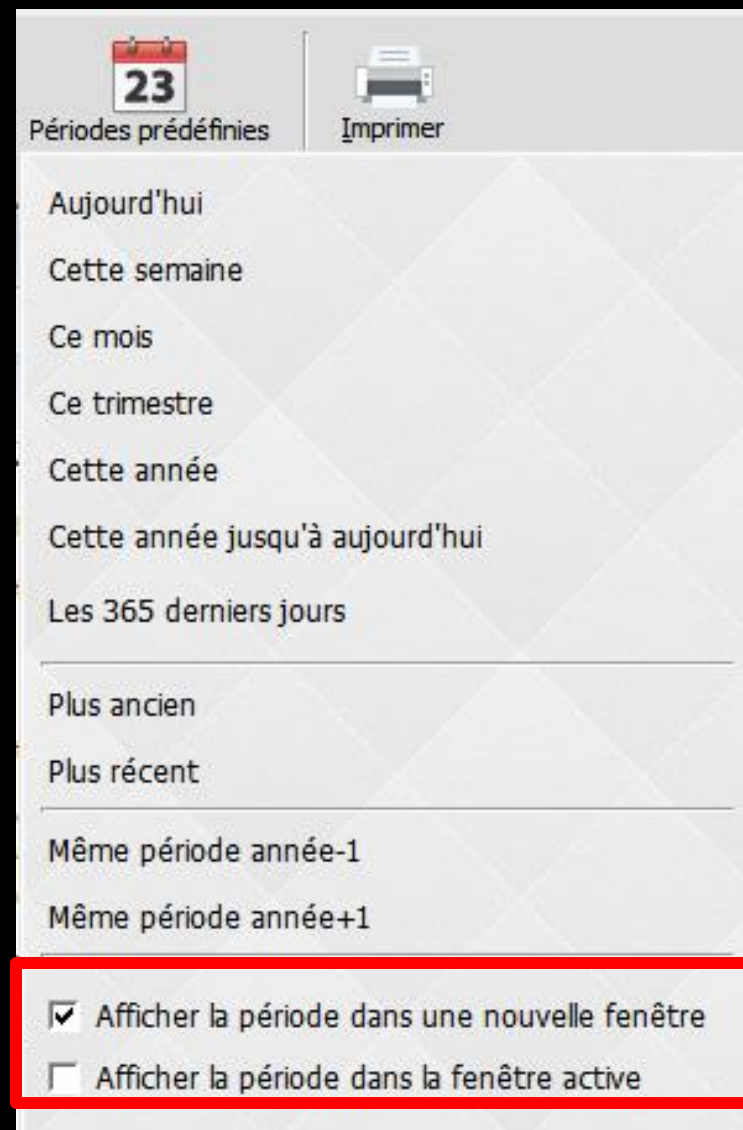
Période Du 01 Janvier 2017 Tous les actes
Au 11 Avril 2017 Activité du remplaçant



⇒ C'est également par cet icone que l'affichage des résultats demandés se fera dans une nouvelle fenêtre qui se superposera à la précédente, en facilitant les comparaisons

⇒ Soit dans la fenêtre active (choix "afficher dans la fenêtre active")

⇒ Soit dans une nouvelle fenêtre (choix "afficher la période dans une nouvelle fenêtre")



Période Du 01 Janvier 2017 Tous les actes
 Au 11 Avril 2017 Activité du remplaçant

 23
 Périodes prédéfinies

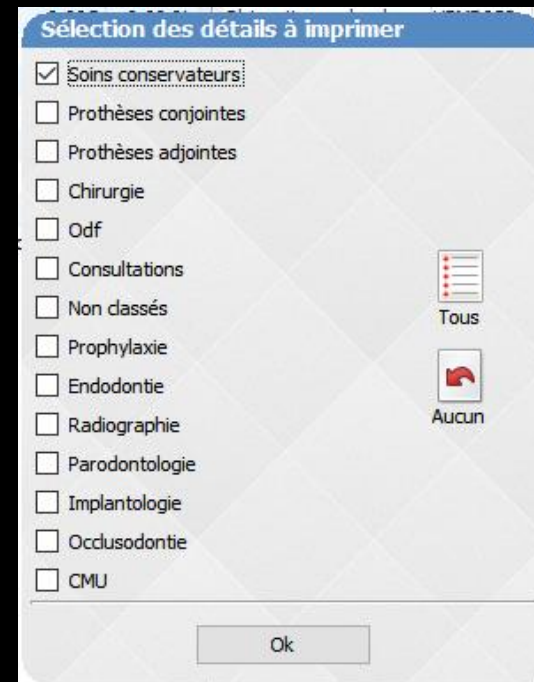

Imprimer

⇒ Possibilité d'imprimer l'activité

⇒ En totalité

⇒ Par rubriques

⇒ Un clic droit sur l'icône imprimante permet une prévisualisation avant impression

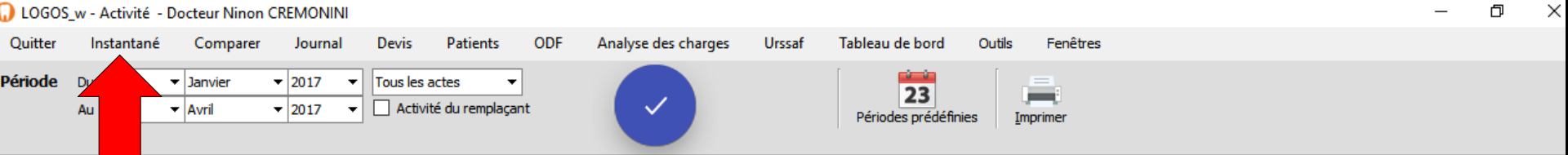


Reconstitution de Etat_Est_Per_2

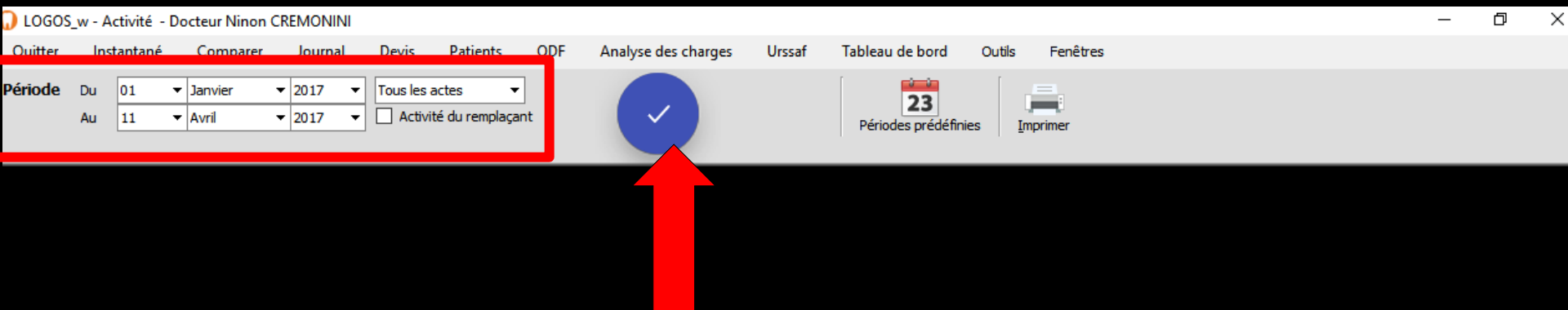
Docteur Ninon CREMONINI
Édition de l'activité instantanée période du 01/01/2017 au 11/04/2017
Impression du 11/04/2017

Soins conservateurs					
Libellé	Code	Quantité	Remarque	Devis	RR
Compo 1 ang. MPA. InCes 8v	AO8Pv	1		0.00€	0.00€
C08P0 2 ang. MPA. InCes 8v	C08A	1		0.00€	0.00€
Compo Meso. Vest. InCes 8v	C08Av	1		0.00€	0.00€
Observation in loco exclusive	HM02489	1		0.00€	0.00€
Observation in loco exclusive-dépist	HM02500	1		0.00€	0.00€
Observation in loco vestibulo-oculaire	HM02504	1		0.00€	0.00€
Observation oculodent	HM02503	1		0.00€	0.00€
Observation vestibulaire	HM02508	1		0.00€	0.00€
Observation vestibulo-oculo-dépist	HM02504	1		0.00€	0.00€
Observation vestibulo-oculaire	HM02500	1		0.00€	0.00€

Prothèses conjointes					
Libellé	Code	Quantité	Remarque	Devis	RR
Prothèse	C03W0	1			



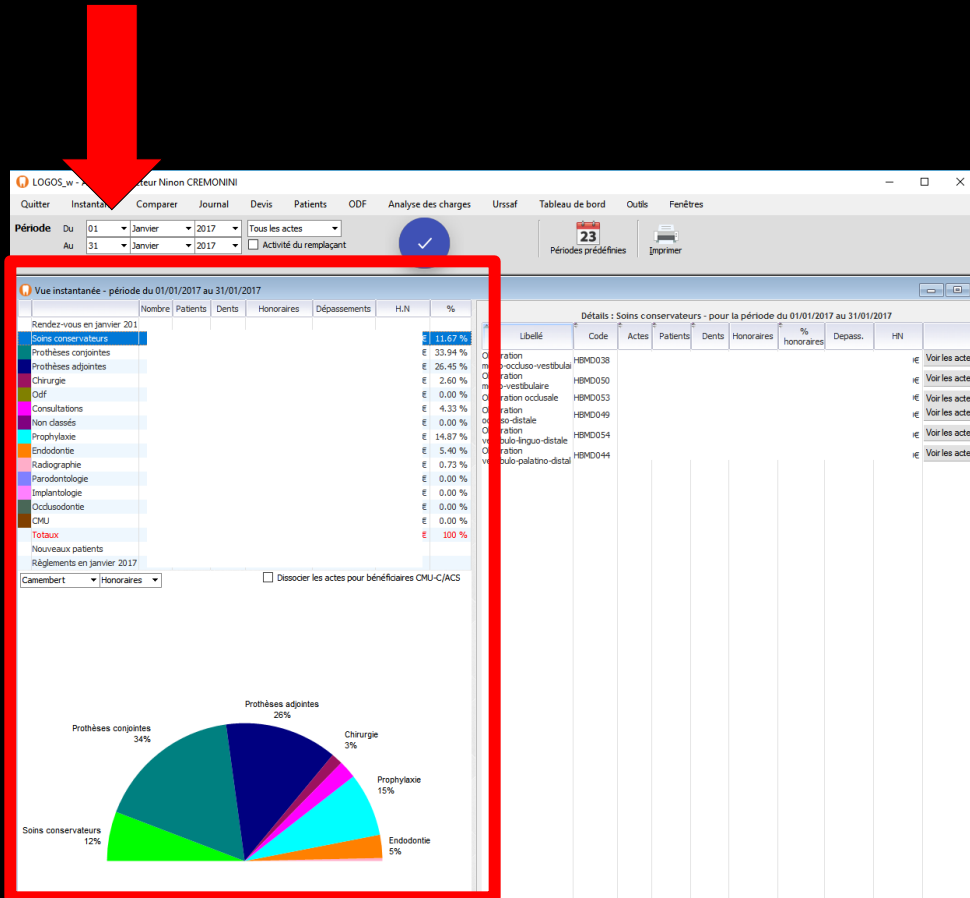
Instantané



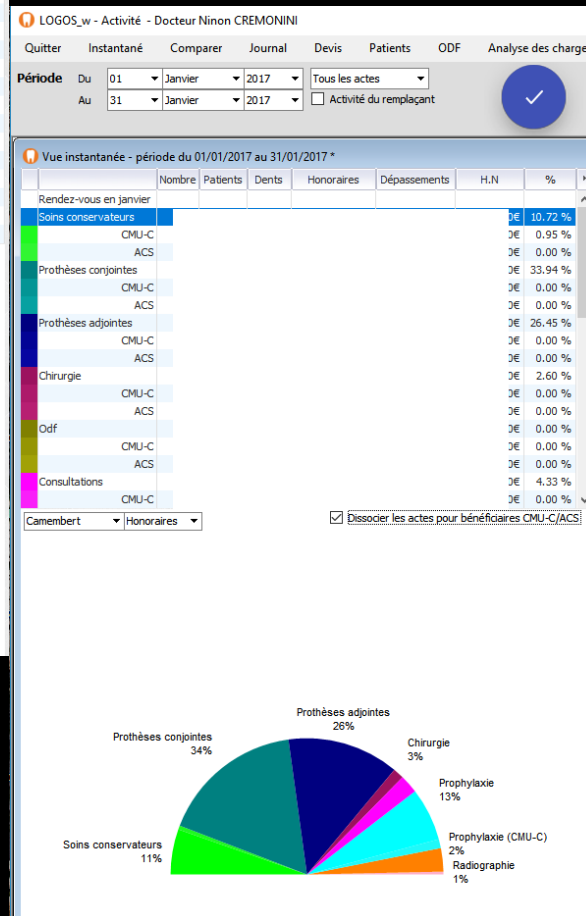
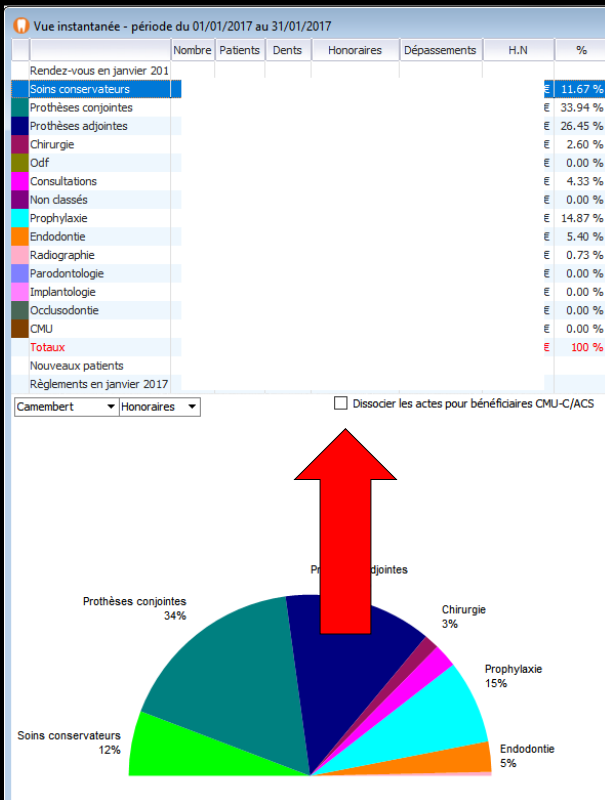
Une période doit être définie
Puis clic sur la coche bleue

Instantané

→ La partie gauche de la fenêtre comporte un tableau où s'affichent toutes les rubriques représentant votre activité

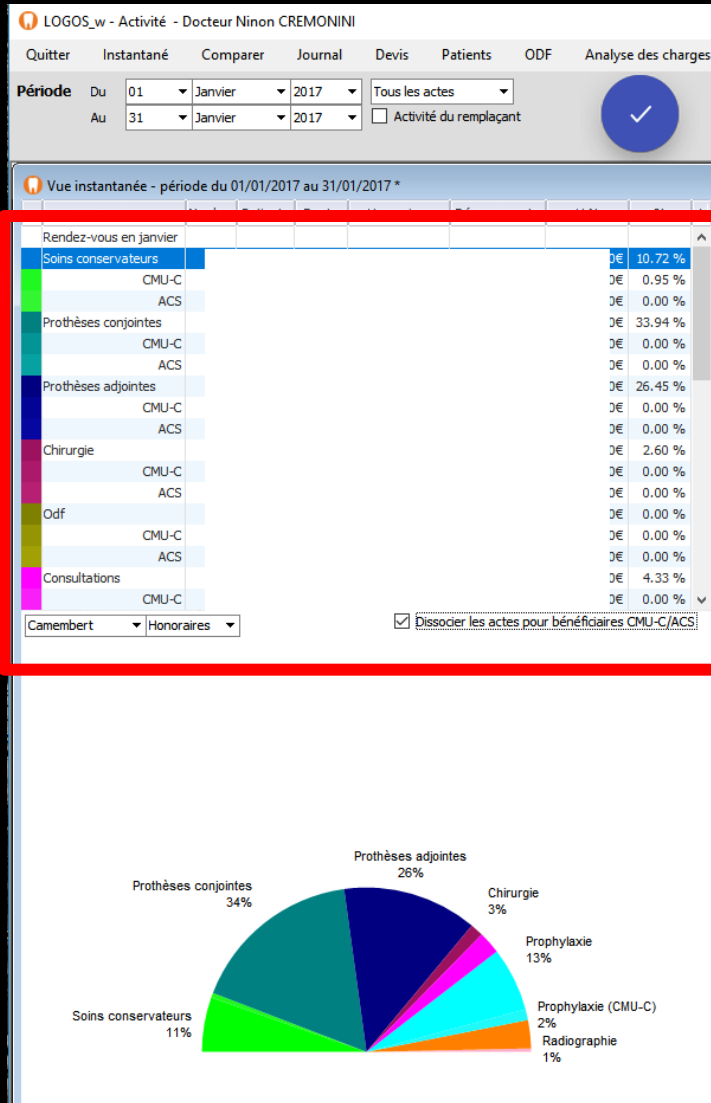


Instantané



⇒ Ventilation possible pour les bénéficiaires de la CMU-C et des ACS

Instantané



⇒ Grille comportant les renseignements sur la période retenue

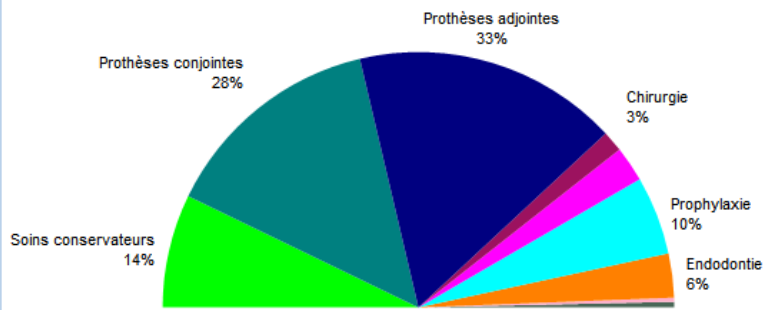
Quitter Instantané Comparer Journal Devis Patients ODF Analyse des charges

Période Du 01 Janvier 2017 Tous les actes
 Au 11 Avril 2017 Activité du remplaçant

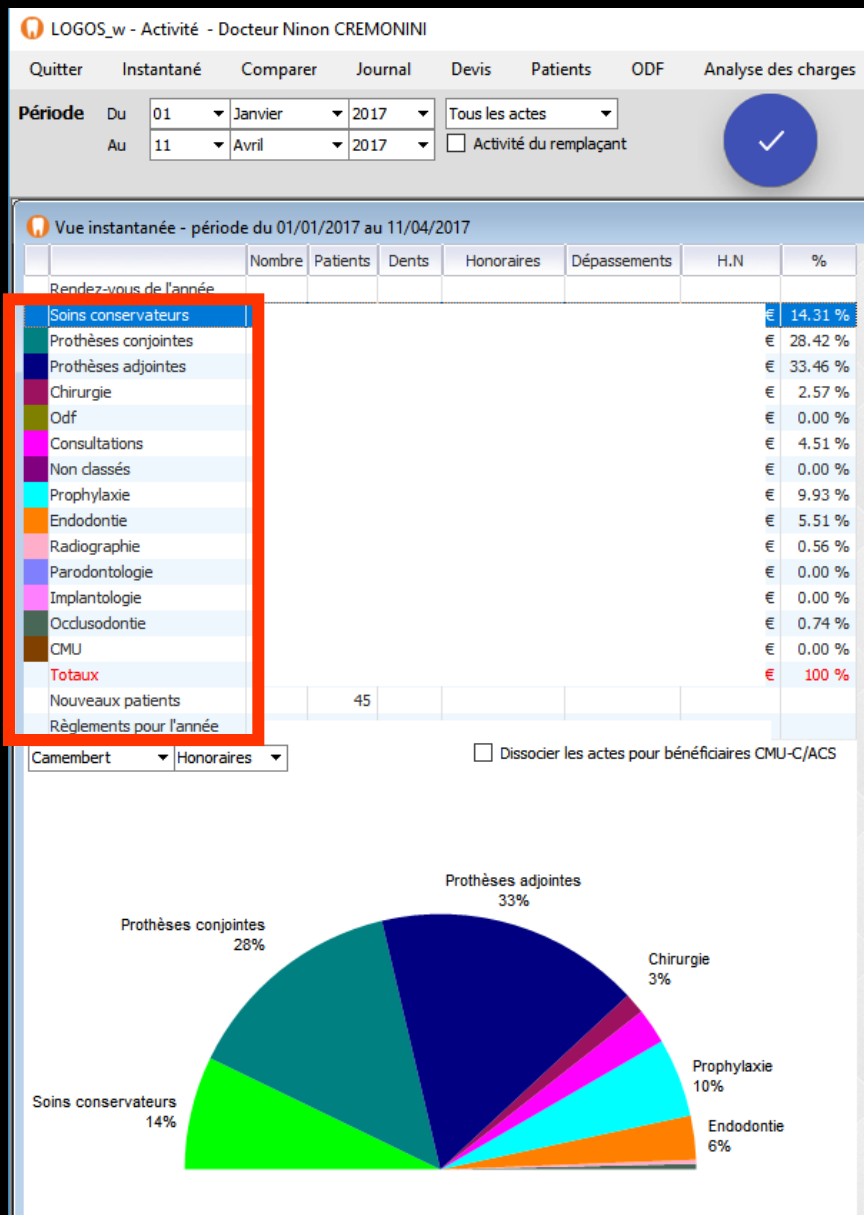
Vue instantanée - période du 01/01/2017 au 11/04/2017

	Nombre	Patients	Dents	Honoraires	Dépassements	H.N	%
Rendez-vous de l'année							
Soins conservateurs							€ 14.31 %
Prothèses conjointes							€ 28.42 %
Prothèses adjointes							€ 33.46 %
Chirurgie							€ 2.57 %
Odf							€ 0.00 %
Consultations							€ 4.51 %
Non classés							€ 0.00 %
Prophylaxie							€ 9.93 %
Endodontie							€ 5.51 %
Radiographie							€ 0.56 %
Parodontologie							€ 0.00 %
Implantologie							€ 0.00 %
Occlusodontie							€ 0.74 %
CMU							€ 0.00 %
Total							€ 100.00 %
Nouveaux patients		45					

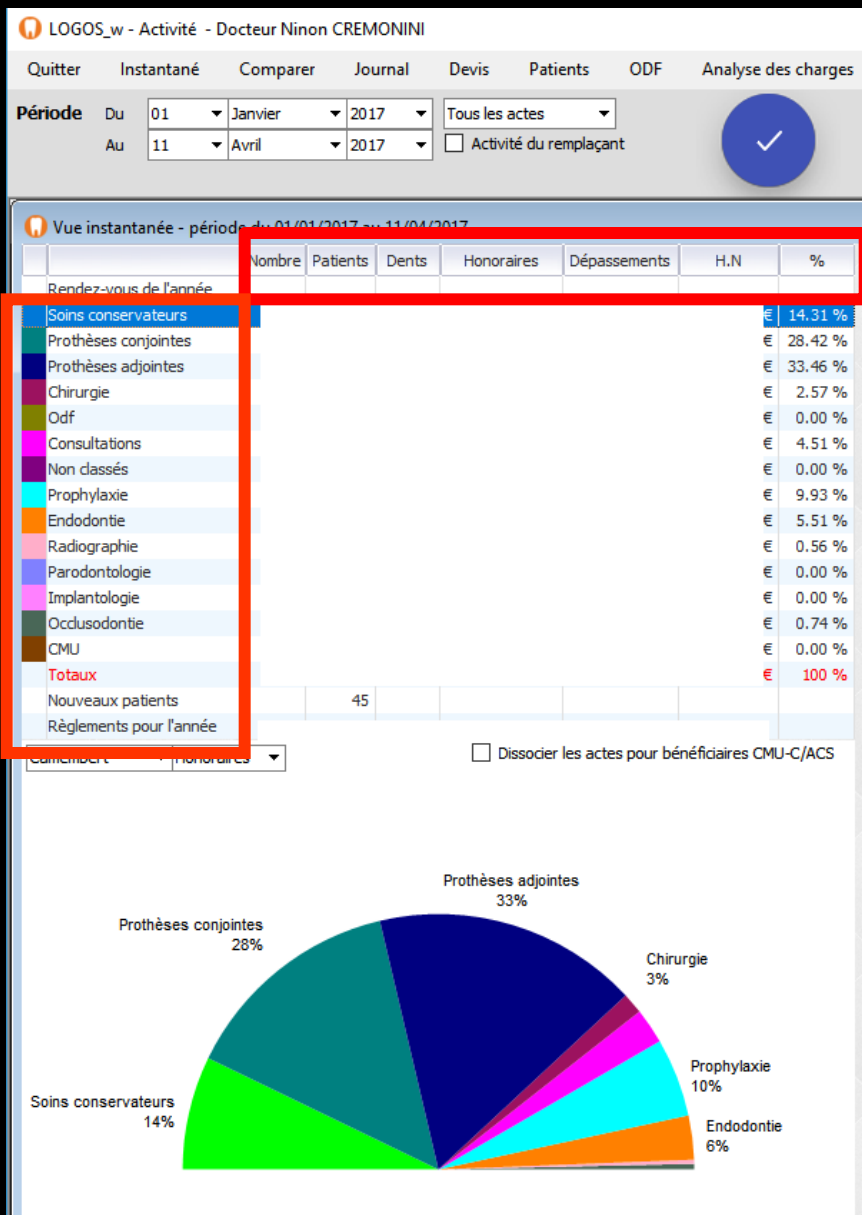
Reglements pour l'année Camembert Honoraires Dissocier les actes pour bénéficiaires CMU-C/ACS



⇒ Pour nouveaux patients
 ⇒ Nombre de nouveaux patients enregistrés pour la période retenue (Champ géré pour des échelles supérieures à la journée)



⇒ Pour chacune des autres rubriques qui regroupent les types d'actes : Soins conservateurs, Prothèses conjointes, Prothèses adjointes, Chirurgie, ODF, Consultations, Non classés, Prophylaxie, Endodontie, Radiographie, Parodontologie, Implantologie, Occlusodontie, CMU



⇒ 7 colonnes indiquant

⇒ Nombre d'actes effectués

⇒ Nombre de patients

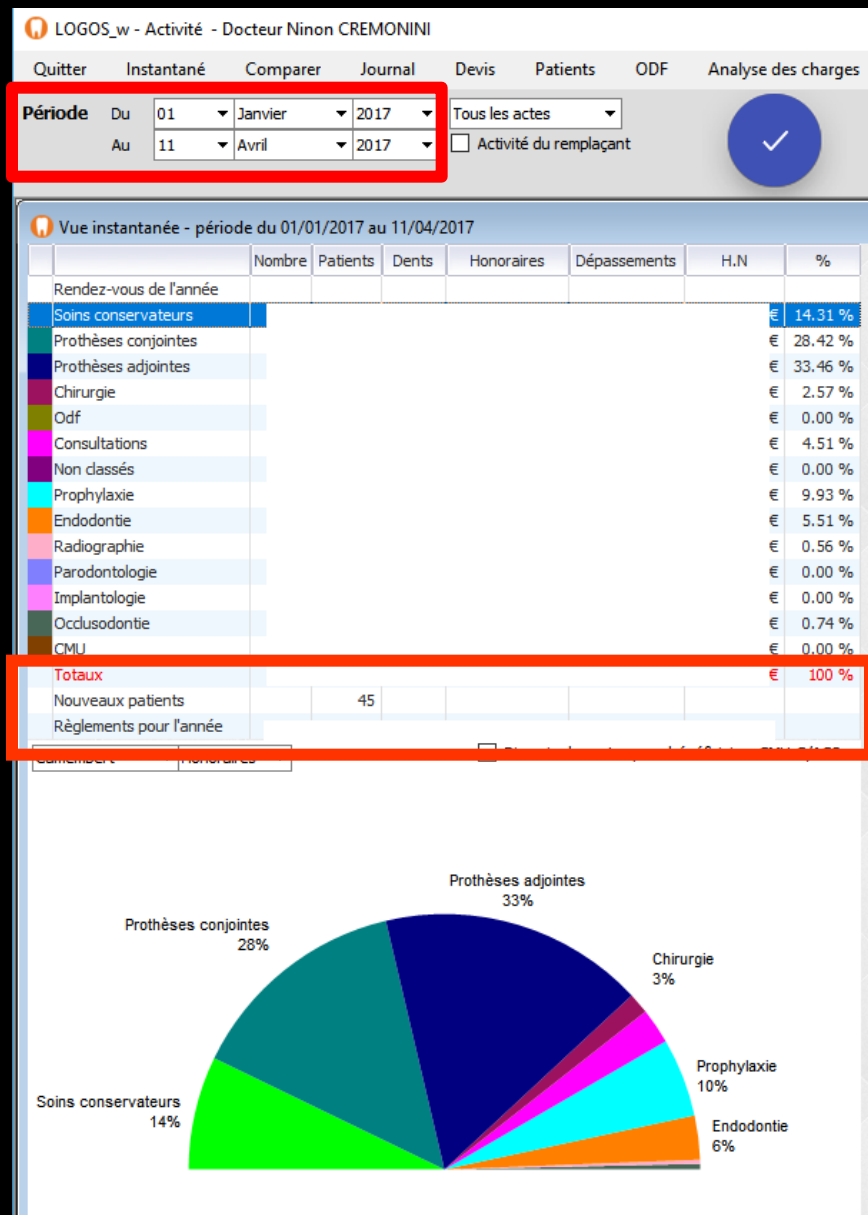
⇒ Nombre de dents

⇒ Honoraires correspondants (même s'ils n'ont pas été encaissés)

⇒ Part des dépassements dans ces honoraires

⇒ Part du hors-nomenclature dans ces honoraires NR ex HN

⇒ Pourcentage

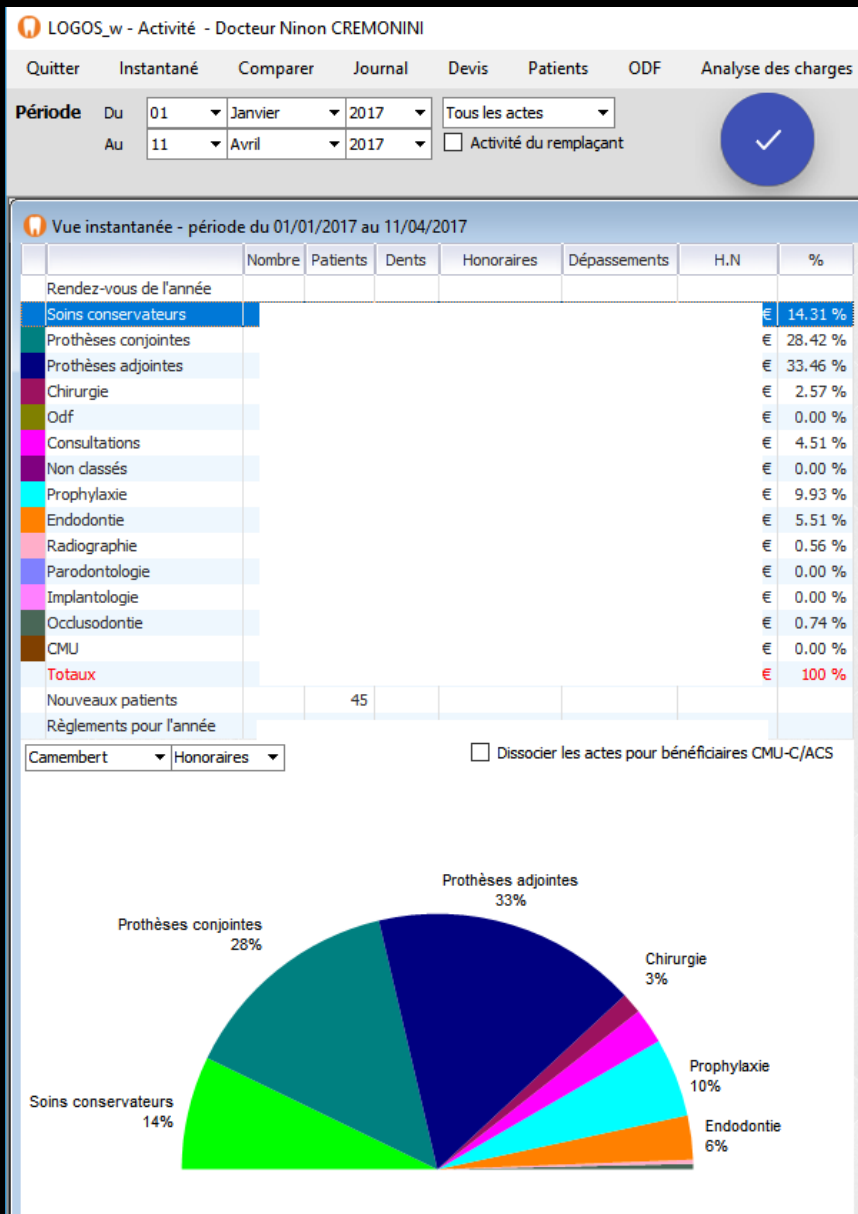


⇒ En bas, sont indiqués

⇒ Les totaux indiquant pour la période étudiée le chiffre d'affaires réalisé (somme correspondant au travail réellement effectué, que les honoraires aient été, ou non, encaissés)

⇒ Dessous, le chiffre des recettes indiquant les honoraires effectivement encaissés pour cette période (recettes)

Instantané



⇒ En dessous du tableau un graphique de répartition

⇒ Représentation graphique de chaque type d'acte

LOGOS_w - Activité - Docteur Ninon CREMONINI

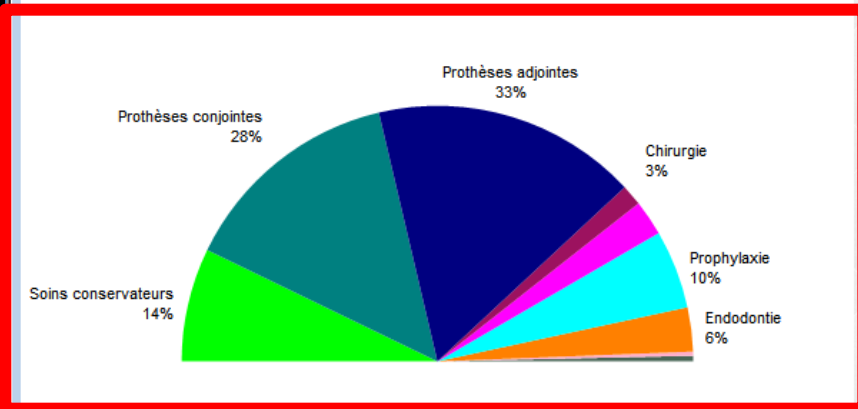
Quitter Instantané Comparer Journal Devis Patients ODF Analyse des charges

Période Du 01 Janvier 2017 Tous les actes
 Au 11 Avril 2017 Activité du remplaçant

Vue instantanée - période du 01/01/2017 au 11/04/2017

	Nombre	Patients	Dents	Honoraires	Dépassements	H.N	%
Rendez-vous de l'année							
Soins conservateurs							€ 14.31 %
Prothèses conjointes							€ 28.42 %
Prothèses adjointes							€ 33.46 %
Chirurgie							€ 2.57 %
Odf							€ 0.00 %
Consultations							€ 4.51 %
Non classés							€ 0.00 %
Prophylaxie							€ 9.93 %
Endodontie							€ 5.51 %
Radiographie							€ 0.56 %
Parodontologie							€ 0.00 %
Implantologie							€ 0.00 %
Occlusodontie							€ 0.74 %
CMU							€ 0.00 %
Totaux							€ 100 %
Nouveaux patients		45					
Règlements pour l'année							

Camembert Honoraires Dissocier les actes pour bénéficiaires CMU-C/ACS



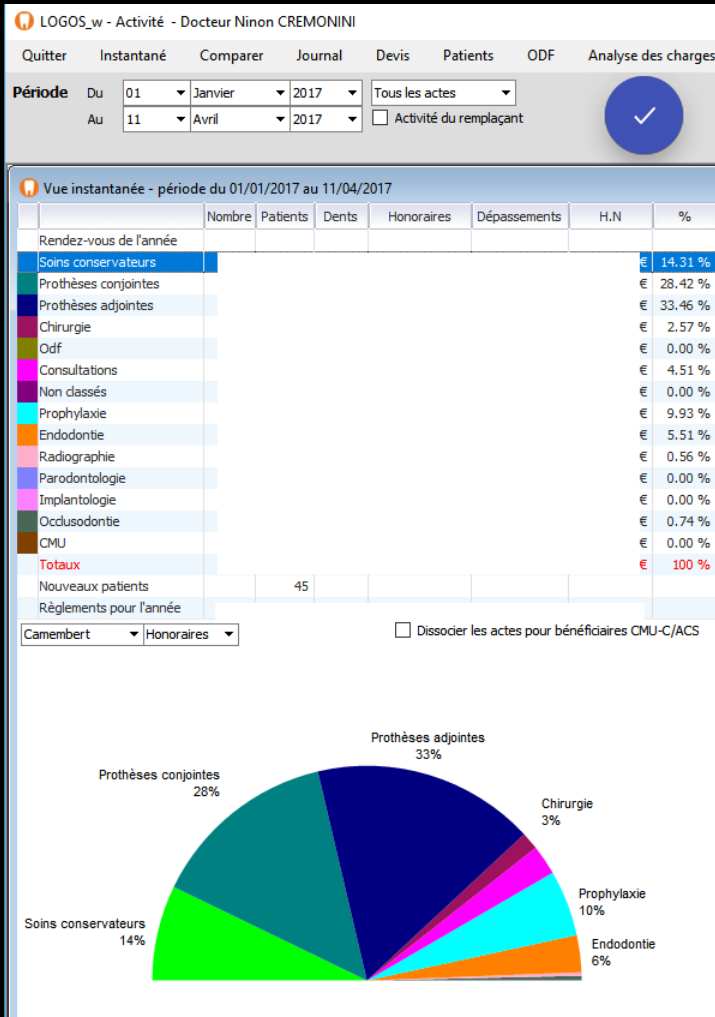
⇒ Le graphique visualise la répartition du chiffre d'affaires selon les diverses catégories d'actes (les couleurs des parts de "camembert" sont celles figurées en bout de ligne pour chaque catégorie

⇒ Deux possibilités

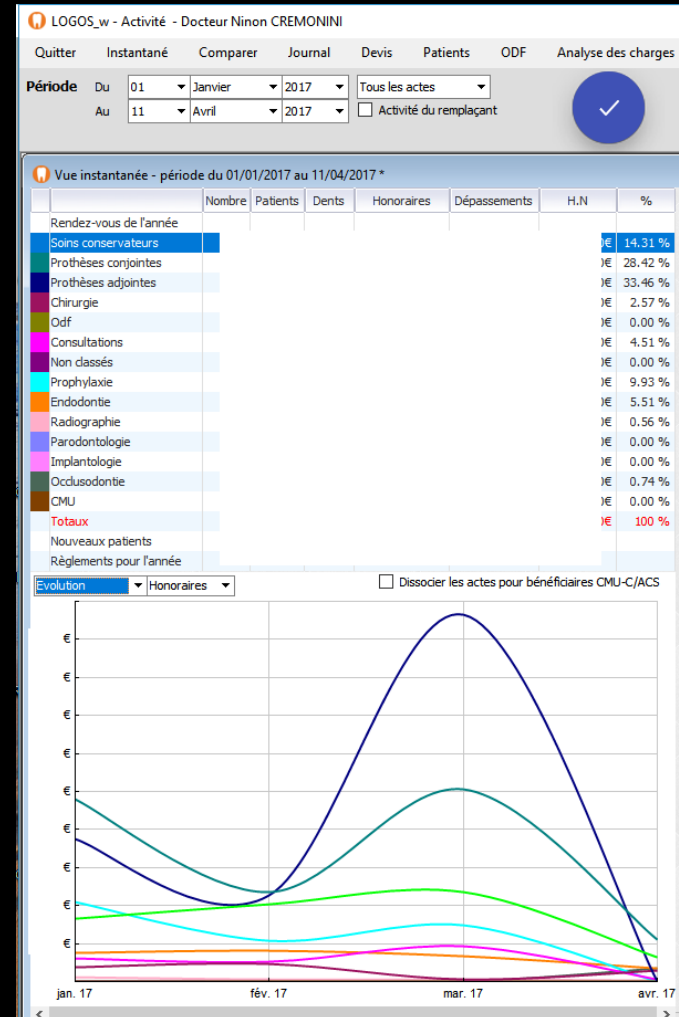
Camembert

Camembert

Evolution



Camembert



Évolution

Instantané

Dans la partie droite
3 onglets
Détails
Évolution
Ratios

Urssaf Tableau de bord Outils Fenêtres

23
Périodes prédéfinies Imprimer

Détails : Soins conservateurs - pour la période du 01/01/2017 au 11/04/2017

Libellé	Code	Actes	Patients	Dents	Honoraires	% honoraires	Depass.	HN	
Compo 1 angle VMP/L Inc/Can Mv	AVMPv								Voix les actes
COMPO 2 ang VMP-VDP Inc/Can	COM4								Voix les actes
Compo Mesio Vest Inc/Can Mv	CO2av								Voix les actes
Obturation méso-occlusale	HBMD049								Voix les actes
Obturation méso-occluso-di	HBMD038								Voix les actes
Obturation méso-vestibulo-occlusale	HBMD054								Voix les actes
Obturation vestibulaire	HBMD053								Voix les actes
Obturation vestibulo-linguo-	HBMD058								Voix les actes
Obturation vestibulo-palatin	HBMD044								Voix les actes
	HBMD050								Voix les actes

Détails Evolution Ratios

Instantané - Onglet Détails

- ⇒ Permet d'obtenir pour la période retenue et une des familles d'actes (qui doit avoir été sélectionnée préalablement dans le tableau de gauche) le **détail des actes réalisés**
- ⇒ Pour afficher le **détail par catégories** de ce qui a été réalisé et encaissé, en fonction de la **période choisie**

Instantané - Onglet Détails

Libellé	Code	Actes	Patients	Dents	Honoraires	% honoraires	Depass.	HN	
Compo 1 angle VMP/L Inc/Can Mv	AVMPv								1€
Compo 2 ang VMP-VDP Inc/Can	COM4								1€
Compo Mesio Vest Inc/Can Mv	CO2av								1€
Obturation méso-occlusale	HBMD049								1€
Obturation méso-occluso-di	HBMD038								1€
Obturation méso-vestibulo-	HBMD054								1€
Obturation occlusale	HBMD053								1€
Obturation	HBMD058								1€

- ⇒ Vous y retrouvez les libellés, les codes, le nombre d'actes réalisés, les honoraires, dépassements et HN en détail
- ⇒ La dernière colonne permet d'accéder aux actes correspondants

Instantané - Onglet Détails

Urssaf Tableau de bord Outils Fenêtres

23 Périodes prédéfinies Imprimer

Détails : Soins conservateurs - pour la période du 01/01/2017 au 11/04/2017

Libellé	Code	Actes	Patients	Dents	Honoraires	% honoraires	Depass.	HN
Compo 1 angle VMP/L Inc/Can Mv	AVMPv				€			Voir les actes
COMPO 2 ang VMP-VDP Inc/Can	COM4				€			Voir les actes
Compo Mesio Vest Inc/Can Mv	CO2av				€			Voir les actes
Obturation méso-occlusale	HBMD049				€			Voir les actes
Obturation méso-occluso-di	HBMD038				€			Voir les actes
Obturation méso-vestibulo-occlusale	HBMD054				€			Voir les actes
Obturation vestibulaire	HBMD053				€			Voir les actes
Obturation vestibulaire	HBMD058				€			Voir les actes
Obturation vestibulo-linguo-	HBMD044				€			Voir les actes
Obturation vestibulo-palatin	HBMD050				€			Voir les actes

Détails Evolution Ratios

Tout copier

Calcul automatique (somme,moyenne, ...)

Exporter la table vers Excel...

Exporter la table vers Word...

Exporter la table vers XML...

Couleur de fond

Urssaf Tableau de bord Outils Fenêtres

23 Périodes prédéfinies Imprimer

Détails : Soins conservateurs - pour la période du 01/01/2017 au 12/04/2017

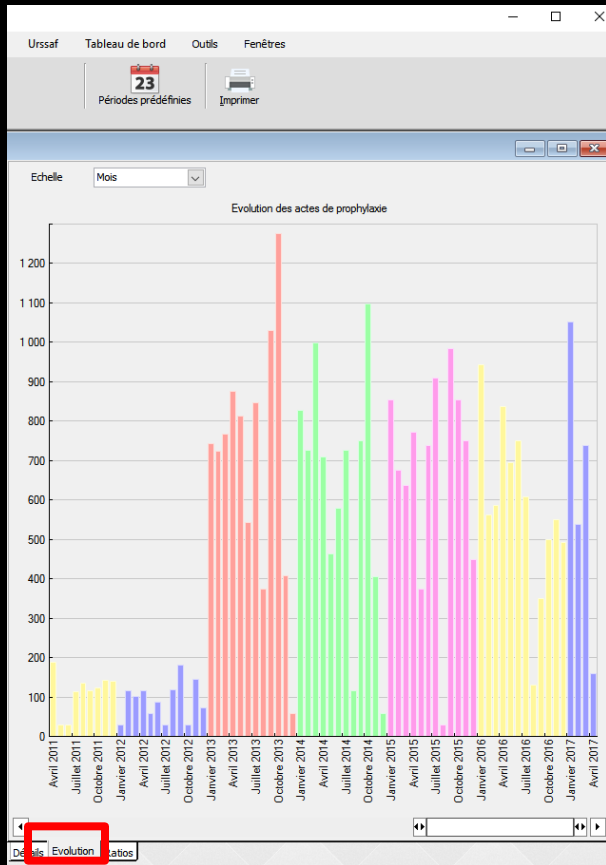
Libellé	Code	Actes	Patients	Dents	Honoraires	% honoraires	Depass.	HN
Compo 1 angle VMP/L Inc/Can Mv	AVMPv				€			Voir les actes
COMPO 2 ang VMP-VDP Inc/Can	COM4				€			Voir les actes
Compo Mesio Vest Inc/Can Mv	CO2av				€			Voir les actes
Obturation méso-occluso-di	HBMD038				€			Voir les actes
Obturation méso-vestibulo-occlusale	HBMD054				€			Voir les actes
Obturation occluso-distale	HBMD049				€			Voir les actes
Obturation vestibulaire	HBMD058				€			Voir les actes
Obturation vestibulo-linguo-	HBMD044				€			Voir les actes
Obturation vestibulo-palatin	HBMD050				€			Voir les actes

Couleur par défaut

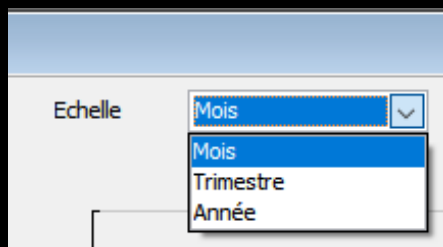
Détails Evolution Ratios

⇒ Un clic droit dans la table ouvre une fenêtre d'exportation ou de possibilité de colorier certaines colonnes

Instantané - Onglet Évolution



- ⇒ Permet de constater l'évolution dans le temps de **l'indice d'activité** (nouveaux patients ou types d'actes) qui a été **préalablement sélectionné** dans le tableau gauche
- ⇒ L'échelle temporelle est celle qui a été **choisie** comme **échelle prédéfinie** dans la combo-box "échelle"

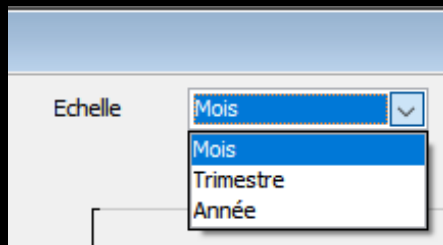


Instantané - Onglet Évolution

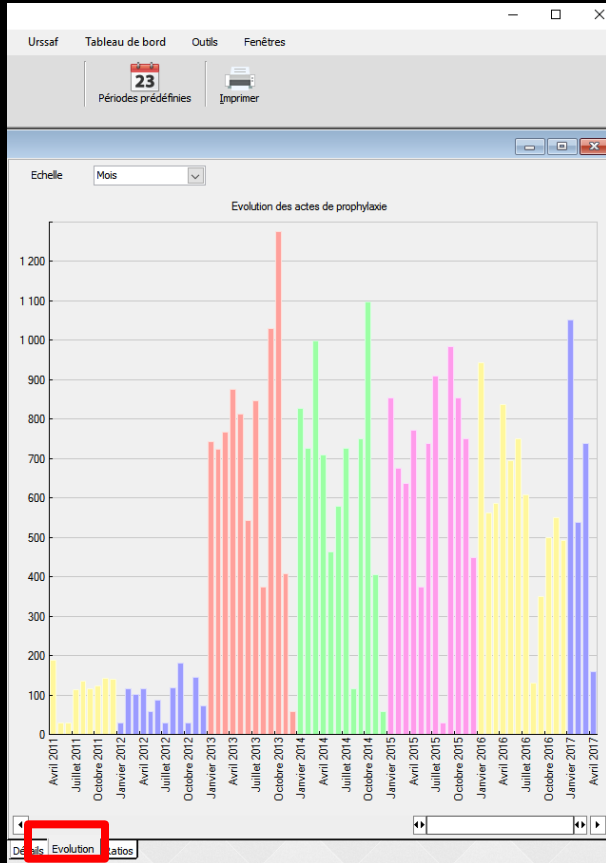


⇒ Permet de constater l'évolution de certains indices d'activité dans le temps

⇒ Choisir l'indice à étudier, puis l'unité de temps désiré



Instantané - Onglet Évolution

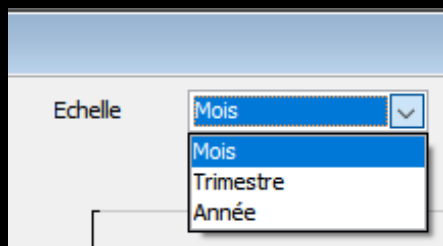


⇒ Représentation graphique d'évolution sous forme d'histogramme en fonction

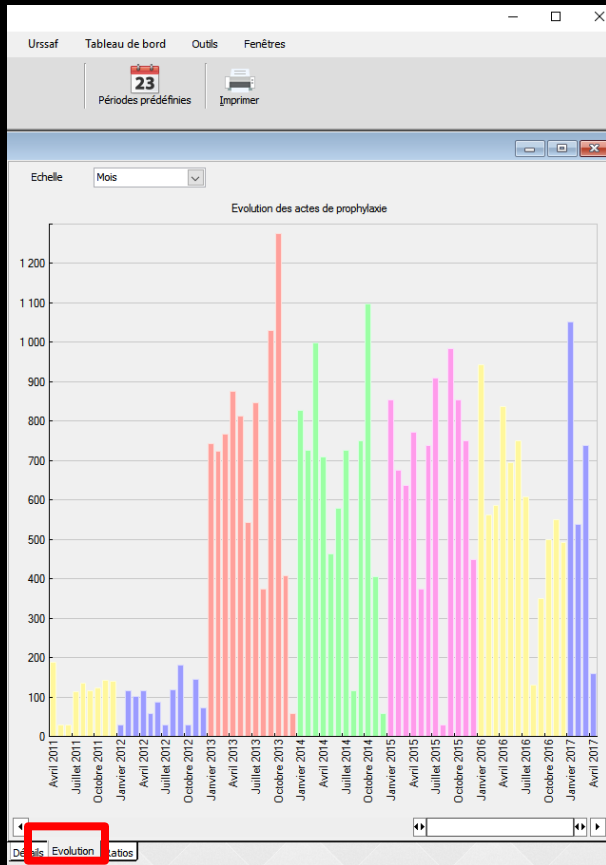
⇒ De l'indice retenu

⇒ De l'échelle temps

(mois, trimestre, année)



Instantané - Onglet Évolution



⇒ Graphique d'évolution, sous forme d'histogramme

⇒ En ordonnée

⇒ Nombre (pour les nouveaux patients)

⇒ Honoraires pour les autres indices

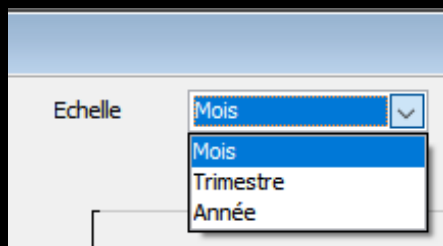
⇒ En abscisse

⇒ Les années

⇒ Les trimestres


⇒ Les mois

⇒ Selon l'échelle choisie

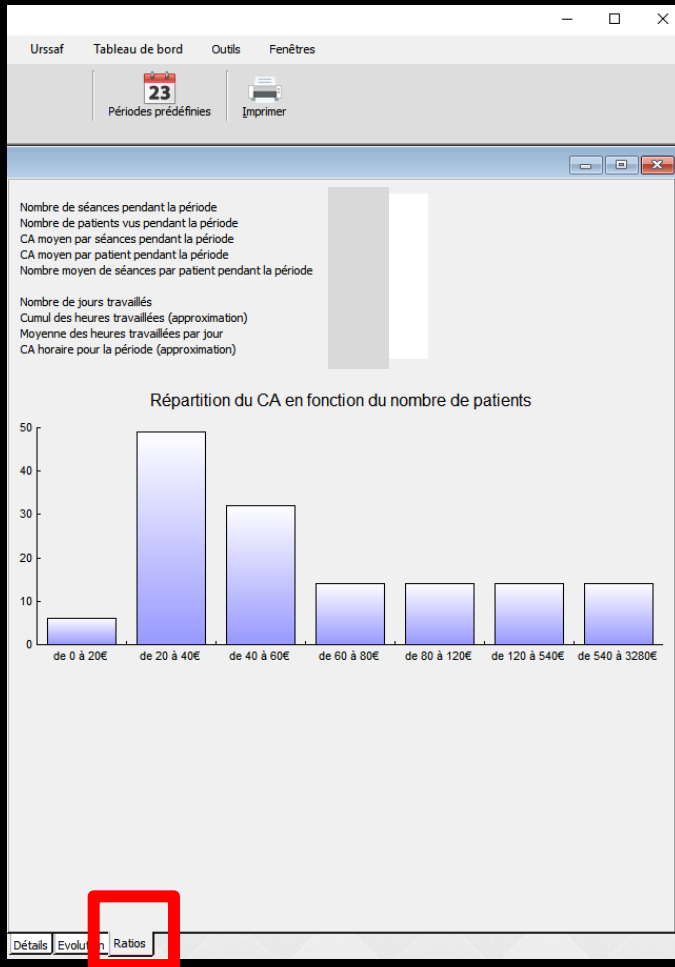


Instantané - Onglet Évolution

Clic ou curseur sous le graphique pour se déplacer à l'intérieur de celui-ci



Instantané - Onglet Ratios



⇒ Permet d'obtenir des informations concernant les rapports qu'il est possible d'établir entre chiffre d'affaires et nombre de patients reçus pendant la période retenue

Instantané - Onglet Ratios

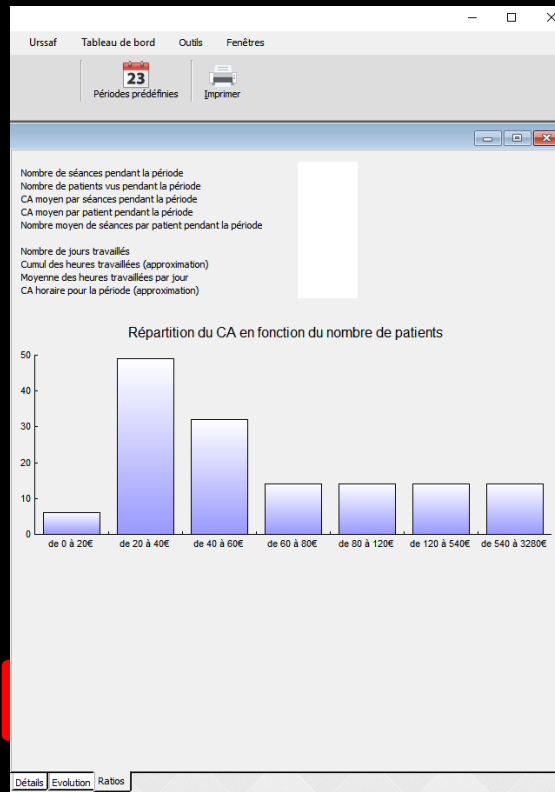
- ⇒ Est également fourni une approximation de l'activité horaire du cabinet
 - ⇒ Le nombre de rendez-vous réalisés
 - ⇒ Le nombre de patients vus
 - ⇒ Le chiffre d'affaires moyen par rendez-vous puis par patient
 - ⇒ Le nombre moyen de rendez-vous par patient
 - ⇒ Le nombre de jours et d'heures travaillées
 - ⇒ La moyenne d'heures de travail journalier
 - ⇒ La moyenne horaire de chiffre d'affaires

⇒ Le cumul des heures travaillées est obtenu en tenant compte pour chaque journée de l'heure du premier acte enregistré et de l'heure du dernier acte enregistré

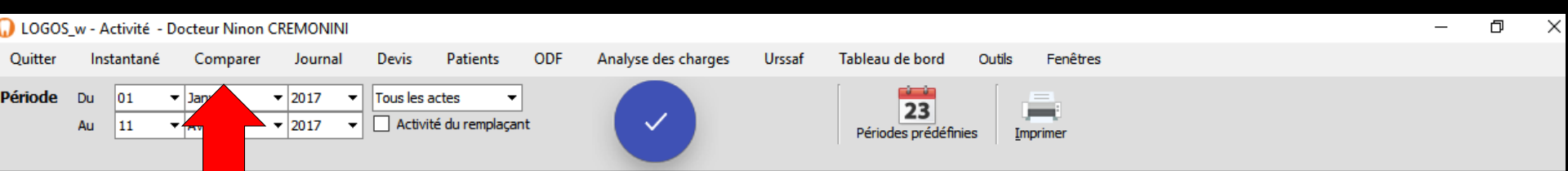
⇒ Donc impasse sur la durée du premier rendez-vous de la journée ainsi que sur une éventuelle coupure à midi

⇒ Toutefois, pour des périodes au-delà de quelques semaines, ces chiffres s'équilibrent avec ceux des rendez-vous qui ne font l'objet d'aucune saisie (prise d'empreintes par exemple)

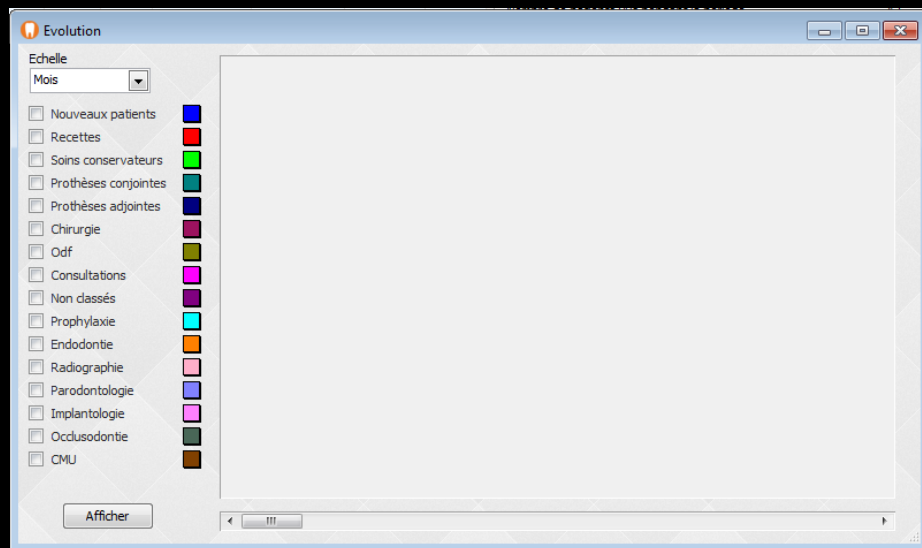
⇒ Les chiffres affichés doivent donc être interprétés en fonction de votre type d'activité et de vos habitudes de travail



⇒ Sous ces chiffres s'affiche un graphe de répartition du chiffre d'affaires en fonction du nombre de patients



Comparer



⇒ Cette fenêtre affiche un graphe de l'évolution de plusieurs indices d'activité dans le temps, et permet de **les comparer** afin de dégager des corrélations entre eux

Comparer

The screenshot shows a software window titled 'Evolution *'. It features a filter menu with the following elements:

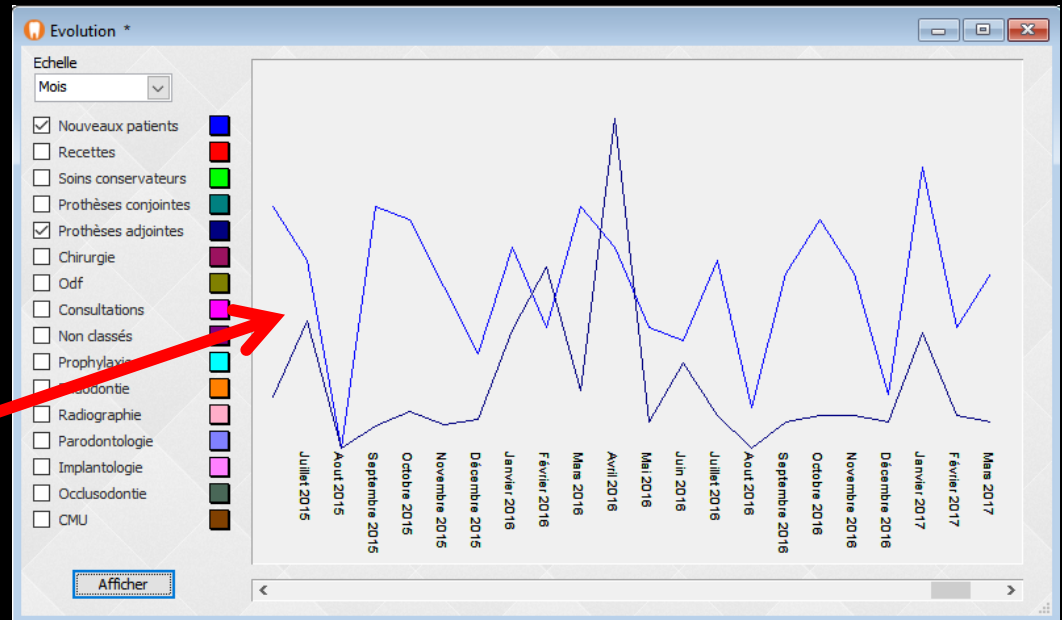
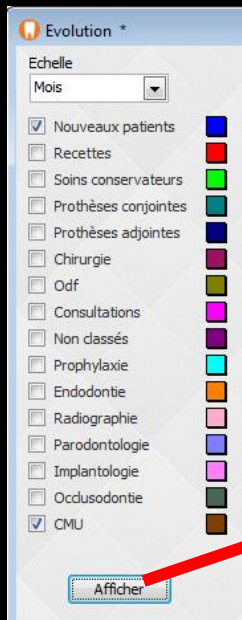
- Echelle:** A dropdown menu currently set to 'Mois'.
- Checkboxes and Color Indicators:** A list of 16 categories, each with a checkbox and a corresponding colored square to its right:
 - Nouveaux patients (Blue)
 - Recettes (Red)
 - Soins conservateurs (Green)
 - Prothèses conjointes (Teal)
 - Prothèses adjointes (Dark Blue)
 - Chirurgie (Purple)
 - Odf (Olive)
 - Consultations (Magenta)
 - Non classés (Dark Purple)
 - Prophylaxie (Cyan)
 - Endodontie (Orange)
 - Radiographie (Pink)
 - Parodontologie (Light Blue)
 - Implantologie (Light Purple)
 - Occlusodontie (Dark Green)
 - CMU (Brown)
- Afficher:** A button at the bottom of the menu.

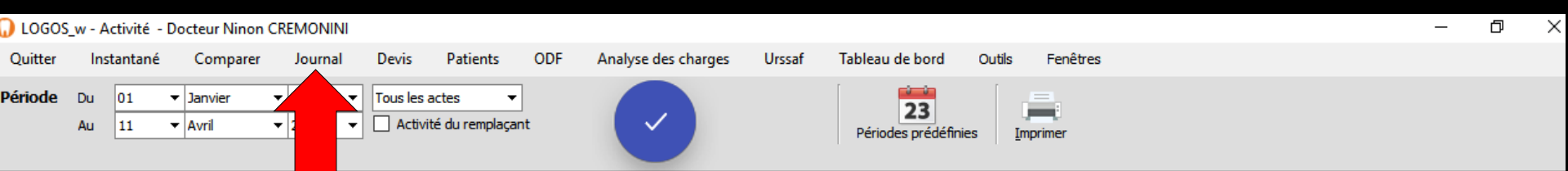
- ⇒ Choisissez d'abord l'unité de temps que vous désirez retenir à l'aide de la combo-box "Echelle" (mois, trimestre ou année)
- ⇒ Puis les indices à comparer, à l'aide des cases à cocher (nouveaux patients ou types d'actes)

Comparer

⇒ A chaque indice est associée la couleur figurée en bout de ligne dans la table de gauche

⇒ Cliquez sur le bouton "Afficher" pour obtenir les courbes voulues





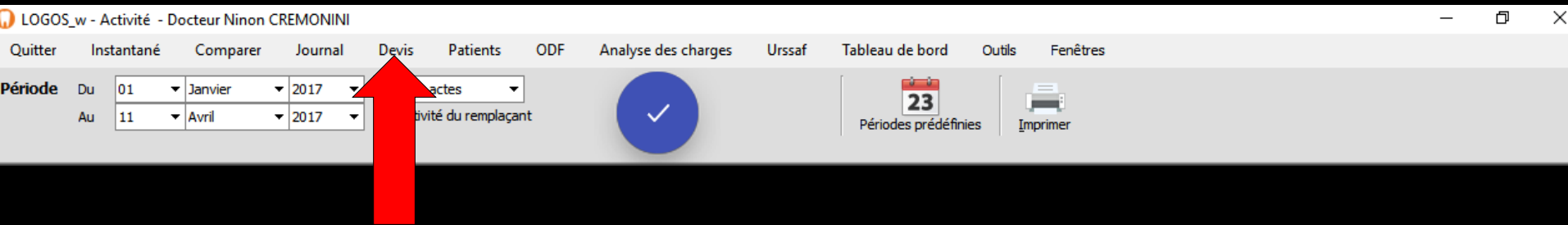
Journal

⇒ Cette fenêtre permet, pour une période donnée, de visualiser et éventuellement d'imprimer tous les actes réalisés, les FSE envoyées et les montants encaissés

⇒ Le journal des actes indique le dépassement et le HN pour chaque acte

Date	Heure	Patient	Acte	Cotation	Dt	Montant	Dépassement	HN
07/03/2017	10:47		Ed. FSE sécurisée 12681 - Montant=254.92 €					
07/03/2017	10:53		Règlement					
07/03/2017	11:30		Obturation vestibulo-palatino-distale	HBM044	11	43.00€		
07/03/2017	11:31		Ed. FSE sécurisée 12682 - Montant=43.00 €					
07/03/2017	14:37		DETARTRAGE 2 arcades	HBJD001	Haut Bas	28.92€		
07/03/2017	14:38		Ed. FSE sécurisée 12683 - Montant=28.92 €					
07/03/2017			Règlement Es			8.68€		
07/03/2017	14:40		Règlement					
			Empreinte					
			Règlement					
			Essai dents/crè					
			Prothèse adjointe définitive métal 5 dents	HBLD452	14 15 24 2	1 150.00€	935.00€	
			Ed. FSE+DRE sécurisée 12684 - Montant=11					
			Règlement Es			100.00€		
			Traitement RSP					
			Montant total			1 509.83€		
			Montants par virement : banque 1			13.71€		
			Montants par carte de crédit : banque 1			106.18€		
			Montants Es			108.68€		
08/03/2017			Règlement C1			79.21€		
08/03/2017			Règlement C1			587.78€		
08/03/2017			Règlement V1			148.74€		
08/03/2017			Règlement V1			33.74€		

Devis



Choisir une période
Validation
Puis clic sur Devis

LOGOS_w - Activité - Docteur Ninon CREMONINI - [LOGOS_w - Tableau de bord des devis - période du 01/01/2017 au 12/04/2017]

Menu: Quitter, Instantané, Comparer, Journal, Devis, Patients, ODF, Analyse des charges, Urssaf, Tableau de bord, Outils, Fenêtres

Imprimer

Exclure les devis faisant doublon

Nom du patient	Numéro	A/N	H/F	Age	Date du devis	Dominante du devis	Montant du devis	Etat du devis	Délai d'acceptation	Montant réalisé	Temps prévu (mn)	Nom
----------------	--------	-----	-----	-----	---------------	--------------------	------------------	---------------	---------------------	-----------------	------------------	-----

LOGOS_w - Activité - Docteur Ninon CREMONINI - [LOGOS_w - Tableau de bord des devis - période du 01/01/2017 au 12/04/2017]

Menu: Quitter, Instantané, Comparer, Journal, Devis, Patients, ODF, Analyse des charges, Urssaf, Tableau de bord, Outils, Fenêtres

Imprimer

Exclure les devis faisant doublon

	Nombre	%	Montant total présenté	Montant moyen présenté	Taux de devis acceptés (en nombre)	Taux de devis acceptés (en montants)	Délai moyen d'acceptation	Montant total réalisé	Montant moyen réalisé
--	--------	---	------------------------	------------------------	------------------------------------	--------------------------------------	---------------------------	-----------------------	-----------------------

⇒ Une case à cocher "Exclure les devis faisant doublon"

Devis

Nom du patient	Numéro	Age	H/A	Date du devis	Dominante du devis	Montant du devis	Etat du devis	Date acceptation	Montant réalisé	Temps prévu (min)	Nom
D	571	Ancien patient	F	80	02/01/2017		Devis accepté	171			RAZOUT 24 + CROCHET SUR
C	1405	Ancien patient	F	60	02/01/2017		Devis accepté	223	00		STELLITE BAS 3 DENTS
G	304	Ancien patient	F	60	03/01/2017		Devis accepté	21			RAZOUT 11 ET 24 SUR APPAR
B	3288	Ancien patient	F	80	03/01/2017		Devis accepté	03			APPAREIL REINE HAUTE SDE
V	199	Ancien patient	F	60	04/01/2017		Devis accepté	01			CERAMIC METAL NON PRECIE
G	30	Ancien patient	F	60	05/01/2017		Devis accepté	63			CERAMIC METAL NON PRECIE
G	442	Ancien patient	H	60	10/01/2017		Devis accepté	13			RAZOUT 16 SUR APPAREIL
V	3310	Ancien patient	F	60	10/01/2017		Devis en attente	63			STELLITE BAS 4 DENTS ET STI
C	28	Ancien patient	H	70	11/01/2017		Devis en attente	13			
D	552	Ancien patient	F	80	17/01/2017		Devis accepté	03			FALX HIGGON NON PRECIE
D	552	Ancien patient	F	80	17/01/2017		Devis accepté	03			CERAMIC METAL NON PRECIE
M	204	Ancien patient	F	60	18/01/2017		Devis accepté				CERAMIC METAL 23 21 11 12
G	4040	Nouveau patient	F	60	19/01/2017		Devis accepté	273			FALX HIGGON NON PRECIE
II	620	Ancien patient	H	70	22/01/2017		Devis accepté	213			STELLITE BAS 7 DENTS +RAJ
B	194	Ancien patient	F	60	06/02/2017		Devis accepté	71			STELLITE BAS 2 DENTS
H	2667	Ancien patient	F	60	07/02/2017		Devis accepté	73			COMPLET HAUT 14 DENTS
e	4039	Nouveau patient	F	40	13/02/2017		Devis accepté	03			STELLITE HAUT 5 DENTS
C	145	Ancien patient	H	80	20/02/2017		Devis accepté	03			RAZOUT DE SUR APPAREIL
D	552	Ancien patient	F	80	21/02/2017		Devis accepté	01			FALX HIGGON NON PRECIE
H	2794	Ancien patient	H	30	01/03/2017		Devis accepté	73			FALX HIGGON SUR 15 ET O
C	1723	Ancien patient	F	80	13/03/2017		Devis accepté	03			REPARATION COMPLET BAS
II	2408	Ancien patient	F	30	28/03/2017		Devis en attente	01			FALX HIGGON 15 CERAMIC
II	337	Ancien patient	F	70	29/03/2017		Devis accepté	53			GOUTTIERE
R	4040	Nouveau patient	H	30	30/03/2017		Devis en attente	03			FALX HIGGON 15 ET CERAM
C	4052	Nouveau patient	F	70	30/03/2017		Devis accepté	03			COMPLET BAS 14 DENTS + ST
H	2667	Ancien patient	F	60	05/04/2017		Devis accepté	03			REPARATION ANCIEN COMPL
M	204	Ancien patient	F	60	06/04/2017		Devis en attente	03			BRIDGE 15 26 DITER 27 + STI

	Nombre	%	Montant total présenté	Montant moyen présenté	Taux de devis acceptés (en montant)	Taux de devis acceptés (en nombre)	Délay moyen d'acceptation	Montant total réalisé	Montant moyen réalisé
Femmes	21	77.8%	80	1	65.7%	71.2%	5,53	0	€
Hommes	6	22.2%	00	3	66.7%	29.0%	7,13	0	€
Nouveaux patients (devis à plus de 180jours du 1er RDV)	4	14.8%	00	0	75.0%	80.8%	9,03	0	€
Anciens patients	23	85.2%	80	3	82.6%	54.9%	5,33	0	€
Tranche d'âge : 20 - 29	1	3.7%	00	0	0.0%	0.0%	0,03	0	€
Tranche d'âge : 30 - 39	1	3.7%	00	0	100.0%	100.0%	0,03	0	€
Tranche d'âge : 40 - 49	2	7.4%	00	0	50.0%	50.0%	7,03	0	€
Tranche d'âge : 50 - 59	12	44.4%	00	3	83.3%	64.3%	8,03	0	€
Tranche d'âge : 60 - 69	4	14.8%	80	0	75.0%	37.4%	8,73	0	€
Tranche d'âge : 70 - 79	7	25.9%	00	0	100.0%	100.0%	2,43	0	€
Montant proposé : 0-99	5	18.5%	00	0	100.0%	100.0%	0,63	0	€
Montant proposé : 100-499	7	25.9%	80	9	100.0%	100.0%	7,03	0	€
Montant proposé : 500-1 299	9	33.3%	00	3	77.8%	82.8%	7,03	0	€
Montant proposé : 1 300-1 499	2	7.4%	00	0	100.0%	100.0%	10,53	0	€
Montant proposé : 1 500-2 499	1	3.7%	00	0	0.0%	0.0%	0,03	0	€
Montant proposé : 2 500-3 099	2	7.4%	00	0	50.0%	52.9%	0,03	0	€
TOTAUX	27	100.0%	80	3	81.5%	58.3%	5,83	0	€

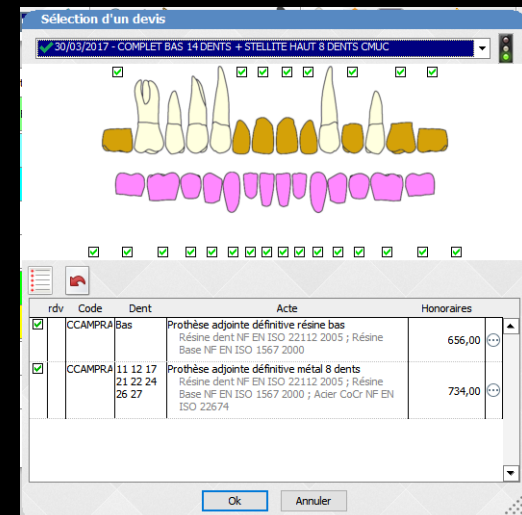
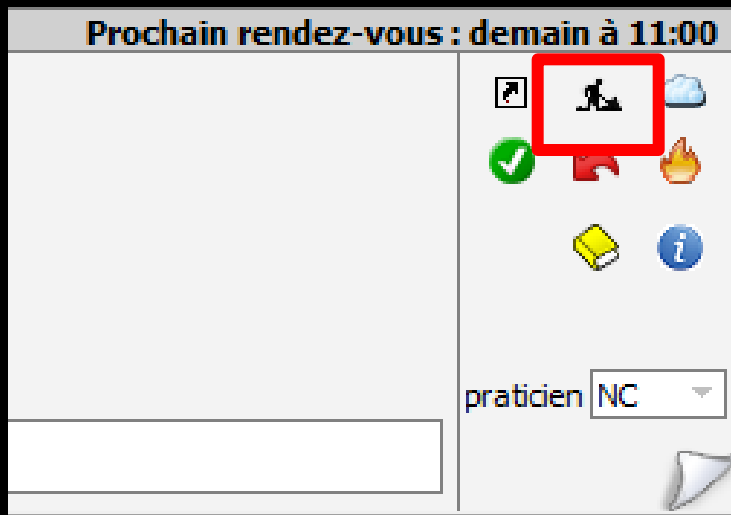
⇒ Fournit des données concernant les devis

⇒ Il s'agit exclusivement ici des devis graphiques

⇒ Vous avez accès aux patients pour lesquels pendant la période concernée ont été édités des devis avec une différenciation entre les devis réalisés ou non

Devis

⇒ Est considéré comme **réalisé** un devis dont les actes ont été réalisés à partir de l'icône "panneau de chantier" et dont au moins une ligne du devis apparaît comme cochée



Devis

Nom du patient	Numéro	AJN	H/F	Age	Date du devis	Désignation du devis	Montant du devis	Etat du devis	Date acceptation	Montant réalisé	Temps prévu (min)	Nom	
D	571		F	80	02/01/2017		30	Devis accepté	171	00		RAZOUT 24 + CROCHET SUR	
C	1405		F	60	02/01/2017		30	Devis accepté	223	00		STELLITE BAS 3 DENTS	
G	304		F	60	03/01/2017		30	Devis accepté	21	00		RAZOUT 11 ET 24 SUR APPAR	
B	3288		F	60	03/01/2017		30	Devis accepté	03	00		APPAREIL RESINE HAUTE SIE	
V	199	iqu	F	60	04/01/2017		30	Devis accepté	01	00		CERAMIC METAL NON PRECIE	
G	30		F	60	05/01/2017		30	Devis accepté	63	00		CERAMIC METAL NON PRECIE	
G	442		H	60	10/01/2017		30	Devis accepté	13	00		RAZOUT 16 SUR APPAREIL	
V	3310		F	60	10/01/2017		30	Devis en attente	63	00		STELLITE BAS 4 DENTS ET ST	
C	28		H	70	11/01/2017		30	Devis en attente	13	00			
D	552		F	80	17/01/2017		30	Devis accepté	03	00		FALX HISSIGNON NON PRECIE	
D	552		F	80	17/01/2017		30	Devis accepté	03	00		CERAMIC METAL NON PRECIE	
M	204		F	60	18/01/2017		30	Devis accepté	01	00		RAZOUT METAL 23 21 11 12	
G	4040		Nouveau patient	F	60	19/01/2017		30	Devis accepté	273	00	FALX HISSIGNON NON PRECIE	
II	620		H	70	23/01/2017		30	Devis accepté	213	00		STELLITE BAS 7 DENTS + RAZ	
B	194		F	60	06/02/2017		30	Devis accepté	71	00		STELLITE BAS 2 DENTS	
H	2667		F	60	07/02/2017		30	Devis accepté	73	00		COMPLET HAUT 14 DENTS	
A	4039		Nouveau patient	F	40	13/02/2017		30	Devis accepté	03	00		STELLITE HAUT 5 DENTS
C	145		H	80	20/02/2017		30	Devis accepté	03	00		RAZOUT DE 12 SUR APPAREIL	
D	552		F	80	21/02/2017		30	Devis accepté	01	00		FALX HISSIGNON NON PRECIE	
H	2794		H	30	01/03/2017		30	Devis accepté	73	00		FALX HISSIGNON SUR 15 ET C	
C	1723		F	60	13/03/2017		30	Devis accepté	03	00		REPARATION COMPLETE BAS	
II	2408		F	30	28/03/2017		30	Devis en attente	03	00		FALX HISSIGNON 15 CERAMIC	
P	337		F	70	29/03/2017		30	Devis accepté	51	00		GOUTTIERE	
B	4048		Nouveau patient	H	30	30/03/2017		30	Devis en attente	03	00		FALX HISSIGNON 25 ET CERAM
C	4052		Nouveau patient	F	70	30/03/2017		30	Devis accepté	03	00		COMPLET BAS 14 DENTS + ST
H	2667		F	60	05/04/2017		30	Devis accepté	03	00		REPARATION ANCIEN COMPL	
M	204		F	60	06/04/2017		30	Devis en attente	03	00		BRIDGE 15 26 BITER 27 + ST	

	Nombre	%	Montant total présenté	Montant moyen présenté	Taux de devis acceptés (en montant)	Taux de devis acceptés (en nombre)	Delta moyen d'acceptation	Montant total réel	Montant moyen réel
Femmes	21	77.8%	80	1	85.7%	71.2%	5,51	0	€
Hommes	6	22.2%	00	3	66.7%	29.0%	7,13	0	€
Nouveaux patients (devis à plus de 180jours du 1er RDV)	4	14.8%	00	0	75.0%	80.8%	9,01	0	€
Anciens patients	23	85.2%	80	3	82.6%	54.9%	5,31	0	€
Tranche d'âge : 20 - 29	1	3.7%	00	0	0.0%	0.0%	0,01	0	€
Tranche d'âge : 30 - 39	1	3.7%	00	0	100.0%	100.0%	0,01	0	€
Tranche d'âge : 40 - 49	2	7.4%	00	0	50.0%	50.0%	7,01	0	€
Tranche d'âge : 50 - 59	12	44.4%	00	3	83.3%	64.3%	8,01	0	€
Tranche d'âge : 60 - 69	4	14.8%	80	0	75.0%	37.4%	8,71	0	€
Tranche d'âge : 70 - 79	7	25.9%	00	0	100.0%	100.0%	2,41	0	€
Montant proposé : 0-99	5	18.5%	00	0	100.0%	100.0%	0,61	0	€
Montant proposé : 100-499	7	25.9%	80	9	100.0%	100.0%	7,01	0	€
Montant proposé : 500-999	9	33.3%	00	3	77.8%	82.8%	7,01	0	€
Montant proposé : 1 000-1 999	2	7.4%	00	0	100.0%	100.0%	10,51	0	€
Montant proposé : 2 000-2 999	1	3.7%	00	0	0.0%	0.0%	0,01	0	€
Montant proposé : 3 000-3 999	2	7.4%	00	0	50.0%	52.9%	0,01	0	€
TOTALX	27	100.0%	80	3	81.5%	58.3%	5,81	0	€

⇒ La fenêtre comporte deux onglets

⇒ "Devis" qui présente la liste détaillée de ces devis

⇒ "Analyse" qui présente des ratios permettant d'en assurer le suivi

Devis Analyse

Onglet Devis

LOGOS_w - Activité - Docteur Ninon CREMONINI - [LOGOS_w - Tableau de bord des devis - période du 01/01/2017 au 12/04/2017]

Quitter Instantané Comparer Journal Devis Patients ODF Analyse des charges Urssaf Tableau de bord Outils Fenêtres

Imprimer

Exclure les devis faisant doublon

Nom du patient	Numéro	A/N	H/F	Age	Date du devis	Dominante du devis	Montant du devis	Etat du devis	Délai acceptation	Montant réalisé	Temps prévu (mn)	Nom
----------------	--------	-----	-----	-----	---------------	--------------------	------------------	---------------	----------------------	-----------------	---------------------	-----

⇒ Liste détaillée des devis

Devis Analyse

Onglet Devis

LOGOS_w - Activité - Docteur Ninon CREMONINI - [LOGOS_w - Tableau de bord des devis - période du 01/01/2017 au 12/04/2017]

Quitter Instantané Comparer Journal Devis Patients ODF Analyse des charges Urssaf Tableau de bord Outils Fenêtres

Imprimer

Exclure les devis faisant doublon

Nom du patient	Numéro	A/N	H/F	Age	Date du devis	Dominante du devis	Montant du devis	Etat du devis	Délai acceptation	Montant réalisé	Temps prévu (mn)	Nom
----------------	--------	-----	-----	-----	---------------	--------------------	------------------	---------------	----------------------	-----------------	---------------------	-----

Liste détaillée des devis

- ⇒ Nom du patient
- ⇒ Numéro de dossier du patient
- ⇒ Ancien ou nouveau patient
- ⇒ Sexe du patient
- ⇒ Tranche d'âge du patient
- ⇒ Date du devis

Devis Analyse

Onglet Devis

LOGOS_w - Activité - Docteur Ninon CREMONINI - [LOGOS_w - Tableau de bord des devis - période du 01/01/2017 au 12/04/2017]

Quitter Instantané Comparer Journal Devis Patients ODF Analyse des charges Urssaf Tableau de bord Outils Fenêtres

Imprimer

Exclure les devis faisant doublon

Nom du patient	Numéro	A/N	H/F	Age	Date du devis	Dominante du devis	Montant du devis	Etat du devis	Délai acceptation	Montant réalisé	Temps prévu (mn)	Nom
----------------	--------	-----	-----	-----	---------------	--------------------	------------------	---------------	-------------------	-----------------	------------------	-----

Liste détaillée des devis

- ⇒ Dominante du devis (conjointe, adjointe)
- ⇒ Montant du devis
- ⇒ État du devis (en attente, accepté, refusé)
- ⇒ Délai d'acceptation en jours entiers
- ⇒ Montant du devis réalisé
- ⇒ Temps de réalisation prévu en minutes
- ⇒ Nom du devis

Devis

Analyse

Onglet Analyse

LOGOS_w - Activité - Docteur Ninon CREMONINI - [LOGOS_w - Tableau de bord des devis - période du 01/01/2017 au 12/04/2017]

Quitter Instantané Comparer Journal Devis Patients ODF Analyse des charges Urssaf Tableau de bord Outils Fenêtres



Exclure les devis faisant doublon

	Nombre	%	Montant total présenté	Montant moyen présenté	Taux de devis acceptés (en nombre)	Taux de devis acceptés (en montants)	Délai moyen d'acceptation	Montant total réalisé	Montant moyen réalisé
--	--------	---	------------------------	------------------------	------------------------------------	--------------------------------------	---------------------------	-----------------------	-----------------------

Hommes

Nouveaux patients (devis à plus de 180jours du 1er RDV)

Anciens patients

Tranche d'âge : 0 - 9

Tranche d'âge : 20 - 29

Tranche d'âge : 30 - 39

Tranche d'âge : 40 - 49

Tranche d'âge : 50 - 59

Tranche d'âge : 60 - 69

Tranche d'âge : 70 - 79

Tranche d'âge : 80 - 89

Montant proposé : 0-99

Montant proposé : 100-599

Montant proposé : 600-1 099

Montant proposé : 1 100-1 599

Montant proposé : 1 600-2 099

Montant proposé : 2 100-2 599

Montant proposé : 3 100-3 599

Montant proposé : 3 600-4 099

TOTAUX

⇒ Ratios permettant d'assurer le suivi des devis

Devis Analyse

Onglet Analyse

LOGOS_w - Activite - Docteur NINON CREMONINI - [LOGOS_w - Tableau de bord des devis - période du 01/01/2017 au 12/04/2017]

Quitter Instantané Comparer Journal Devis Patients ODF Analyse des charges Urssaf Tableau de bord Outils Fenêtres

Imprimer

Exclure les devis faisant doublon

	Nombre	%	Montant total présenté	Montant moyen présenté	Taux de devis acceptés (en nombre)	Taux de devis acceptés (en montants)	Délai moyen d'acceptation	Montant total réalisé	Montant moyen réalisé
--	--------	---	------------------------	------------------------	------------------------------------	--------------------------------------	---------------------------	-----------------------	-----------------------

Femmes
Hommes

Nouveaux patients (devis à plus de 180jours du 1er RDV)
Anciens patients

Tranche d'âge : 0 - 9
Tranche d'âge : 20 - 29
Tranche d'âge : 30 - 39
Tranche d'âge : 40 - 49
Tranche d'âge : 50 - 59
Tranche d'âge : 60 - 69
Tranche d'âge : 70 - 79
Tranche d'âge : 80 - 89

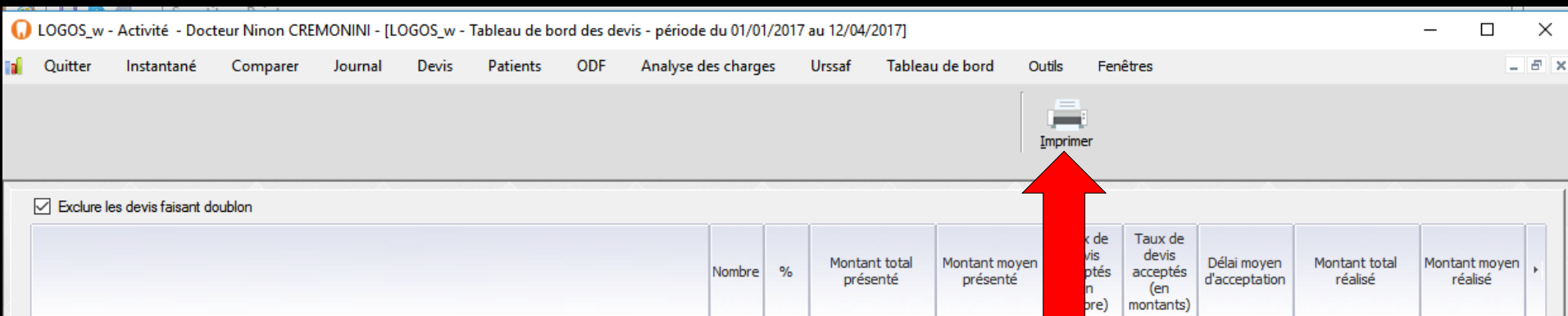
Montant proposé : 0-99
Montant proposé : 100-599
Montant proposé : 600-1 099
Montant proposé : 1 100-1 599
Montant proposé : 1 600-2 099
Montant proposé : 2 100-2 599
Montant proposé : 3 100-3 599
Montant proposé : 3 600-4 099

TOTAUX

Ratio permettant d'assurer le suivi des devis

- ⇒ Nombre de patients
- ⇒ Pourcentage
- ⇒ Montant total du devis présenté
- ⇒ Montant moyen du devis présenté
- ⇒ Taux (pourcentage) de devis acceptés (en nombre)
- ⇒ Taux (pourcentage) de devis acceptés (en montants)
- ⇒ Délai moyen d'acceptation qui n'est pas forcément en jour entier. De manière statistique, si on a deux devis, respectivement acceptés après 1 jour et 2 jours, le délai moyen est de 1.5 jour
- ⇒ Montant total réalisé
- ⇒ Montant moyen réalisé

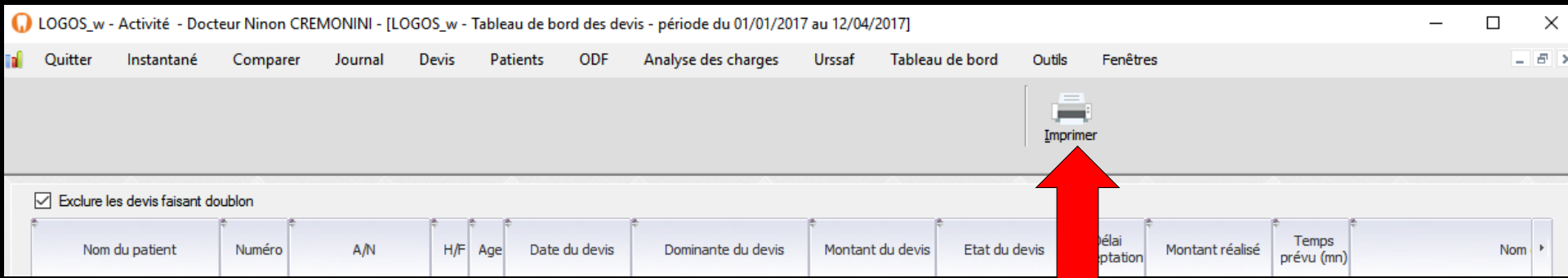
Devis



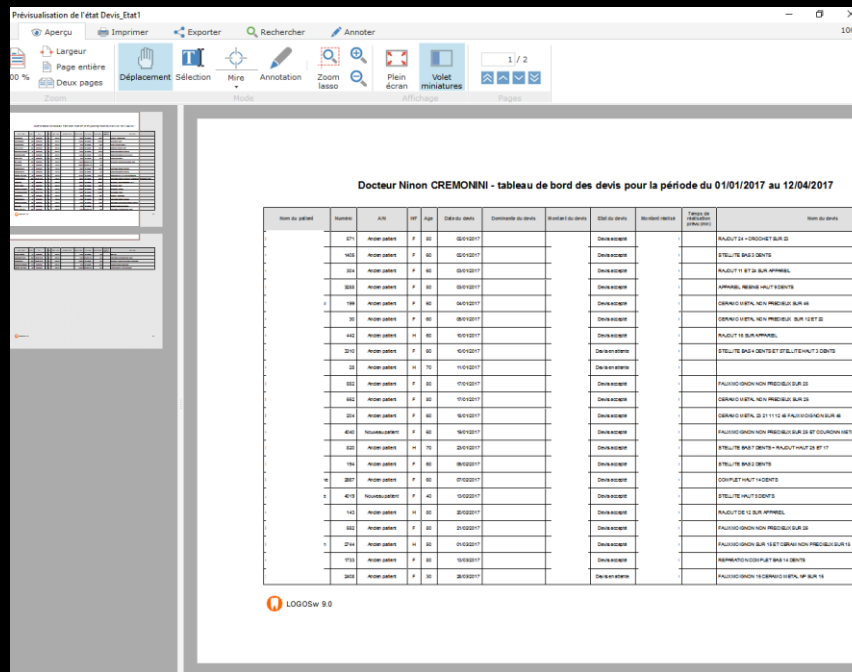
⇒ Icône "Imprimante" pour
imprimer les données de l'onglet
désiré

⇒ Devis

⇒ Ou Analyse



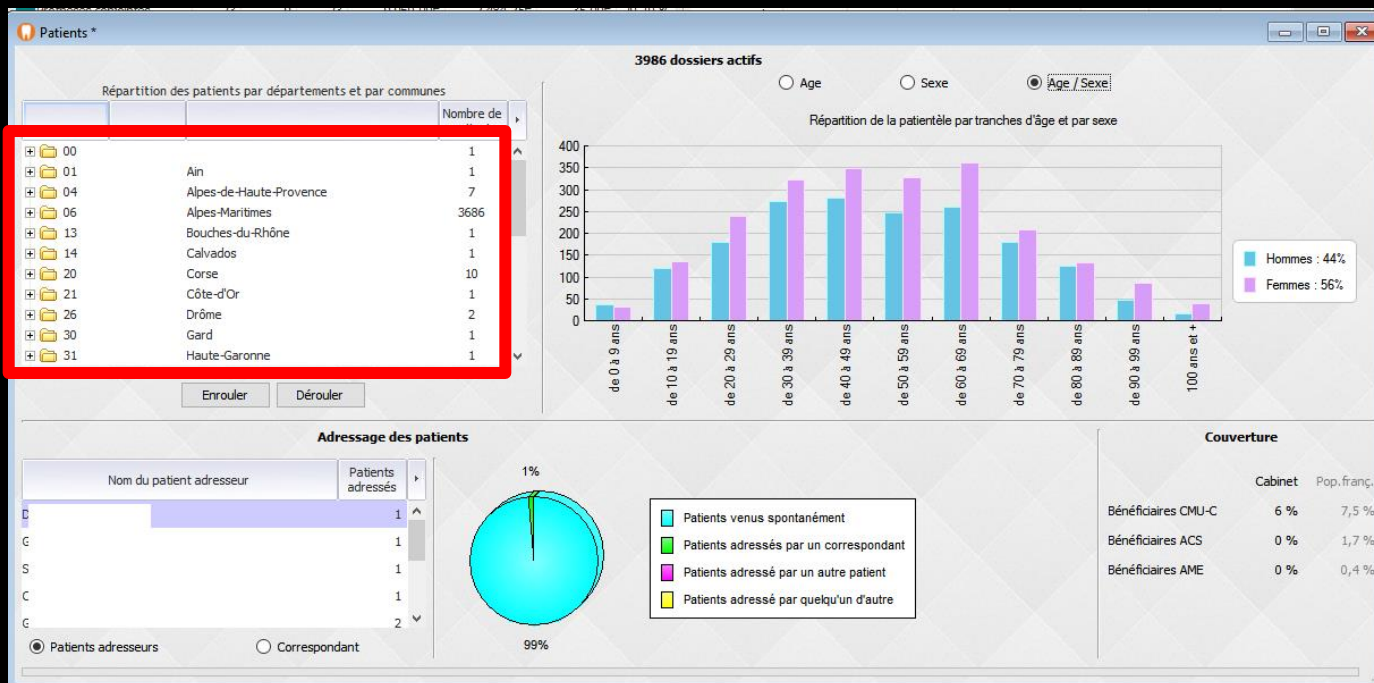
⇒ Clic droit sur imprimante pour avoir une prévisualisation avant impression



Période Du 01 Janvier 2017 Tous les actes
 Au 11 Avril 2017 Activité en cours

 23
 Périodes prédéfinies

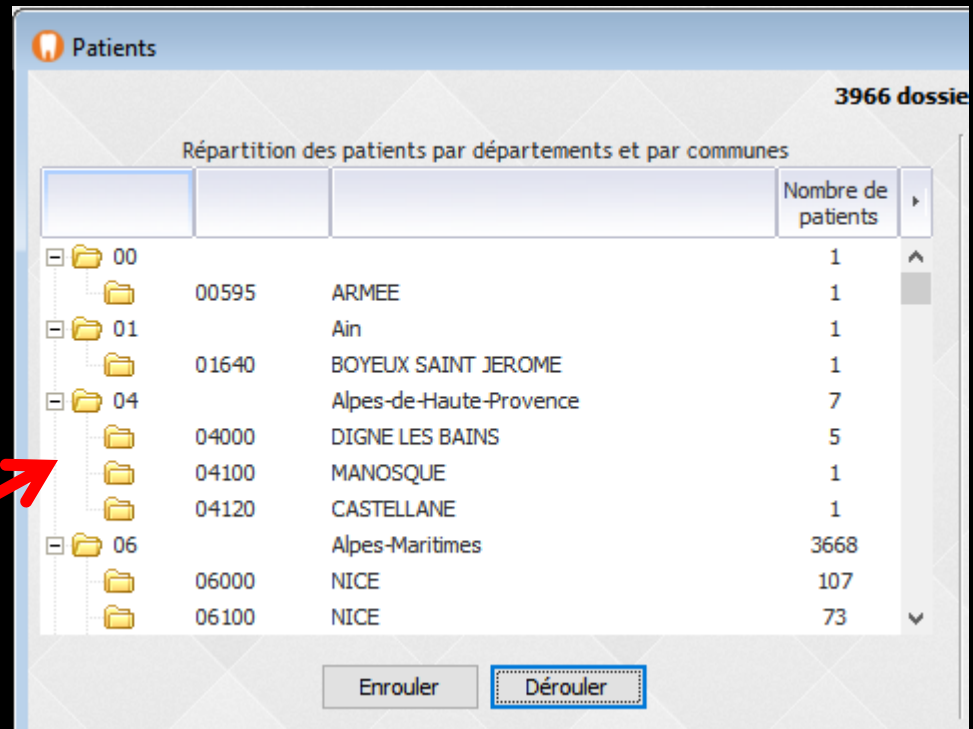
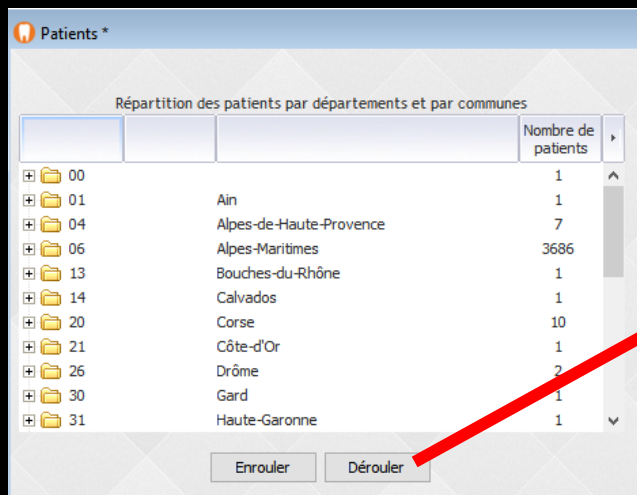
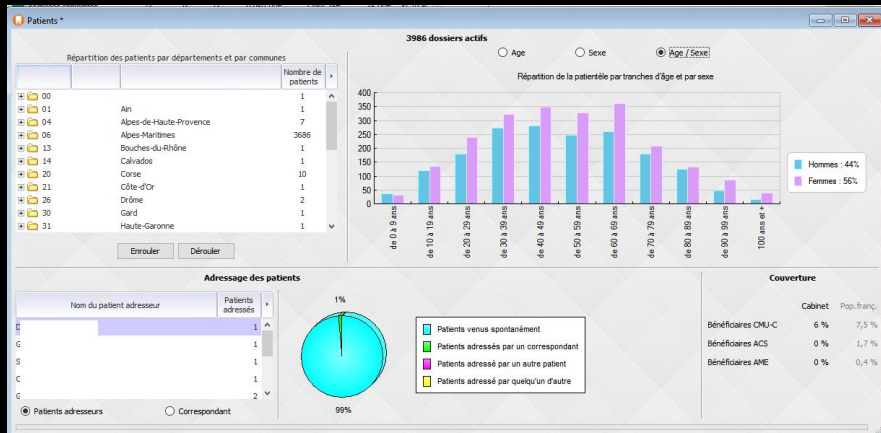

Patients



⇒ Une première table affiche la répartition des patients par départements

Patients

⇒ Le bouton "Dérouler" permet d'affiner la répartition par communes



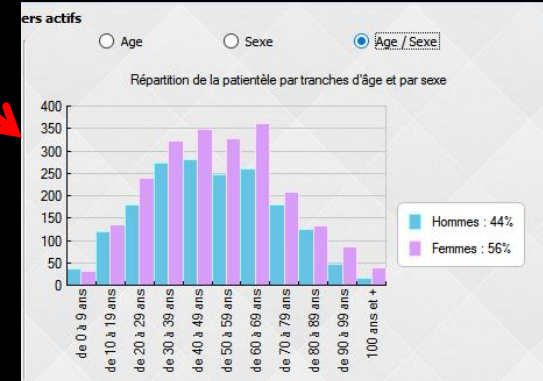
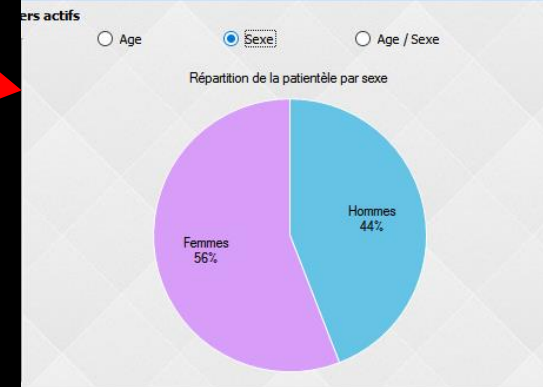
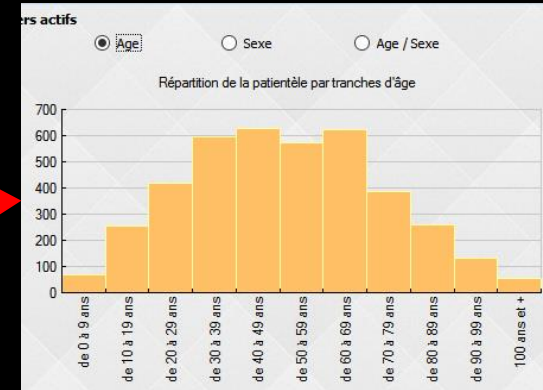
Patients

⇒ A droite s'affiche la répartition des patients selon trois critères

⇒ L'âge

⇒ Le sexe

⇒ L'âge et le sexe



Patients *

Répartition des patients par départements et par communes

Département	Nombre de patients
00	1
01	1
04	7
06	3686
13	1
14	1
20	10
21	1
26	2
30	1
31	1

3986 dossiers actifs

Age Sexe Age / Sexe

Répartition de la patientèle par tranches d'âge et par sexe

Tranche d'âge	Hommes (44%)	Femmes (56%)
de 0 à 9 ans	~20	~30
de 10 à 19 ans	~120	~130
de 20 à 29 ans	~180	~220
de 30 à 39 ans	~250	~300
de 40 à 49 ans	~280	~320
de 50 à 59 ans	~250	~300
de 60 à 69 ans	~250	~350
de 70 à 79 ans	~180	~220
de 80 à 89 ans	~120	~150
de 90 à 99 ans	~50	~80
100 ans et +	~20	~30

Couverture

Catégorie	Pop. franç.
Bénéficiaires CMLU-C	7,5 %
Bénéficiaires ACS	1,7 %
Bénéficiaires AME	0,4 %

Adressage des patients

1% Patients adressés

99% Patients adressés

- Patients venus spontanément
- Patients adressés par un correspondant
- Patients adressés par un autre patient
- Patients adressés par quelqu'un d'autre

Cabinet

Patients adresseurs

Correspondant

Patients

⇒ Dans la partie basse

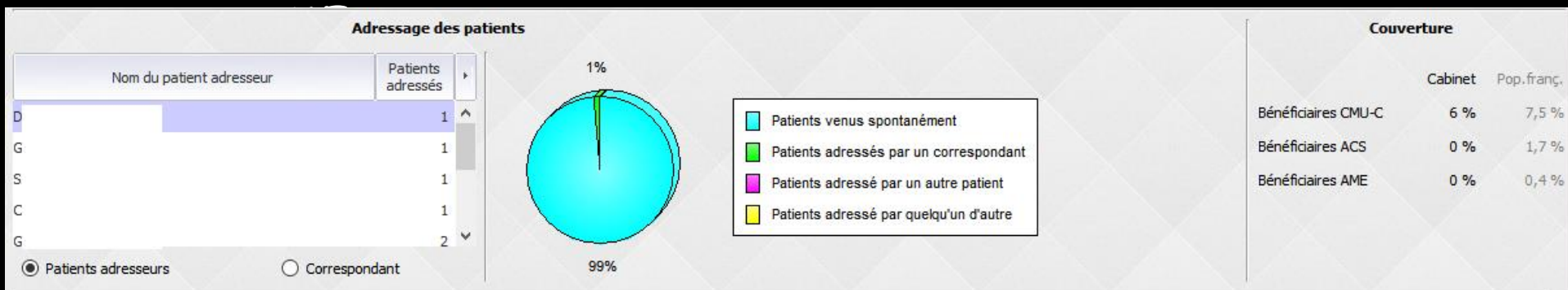
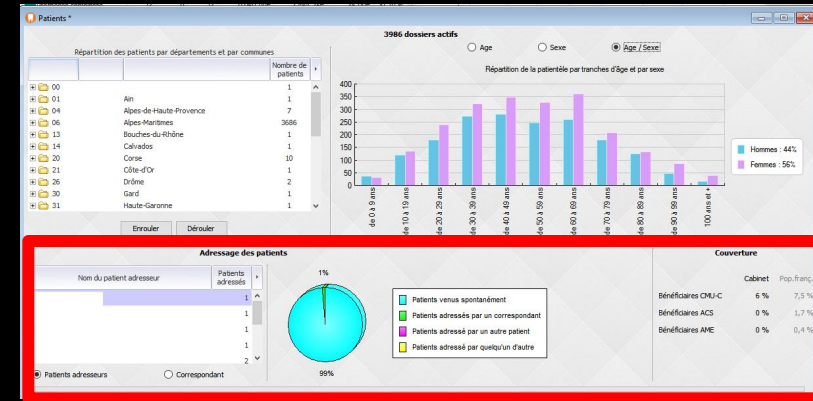
⇒ Le nombre de patients adressés par un patient ou un correspondant

⇒ La représentation graphique de l'adressage des patients

⇒ Le pourcentage de patients avec couverture

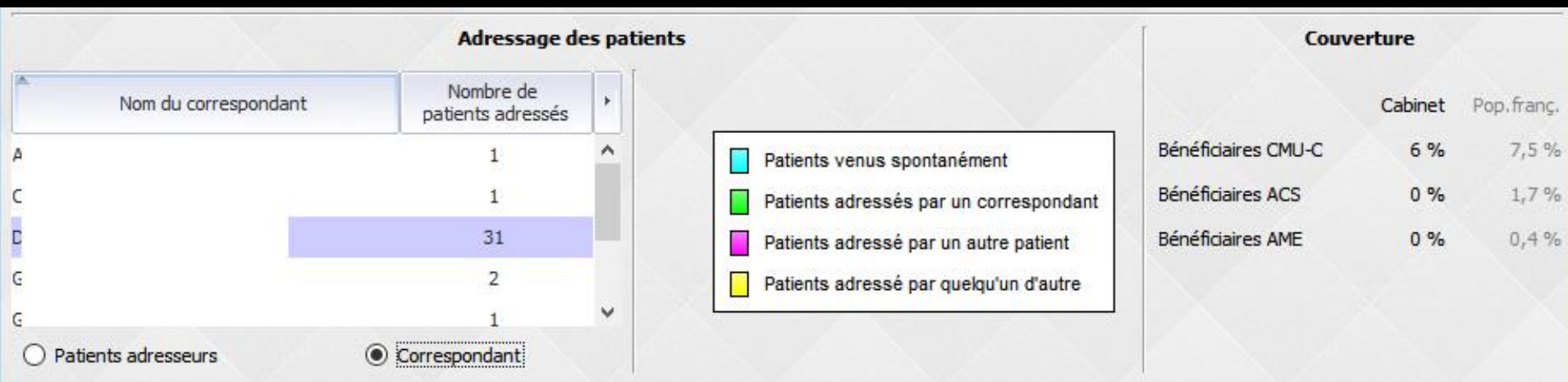
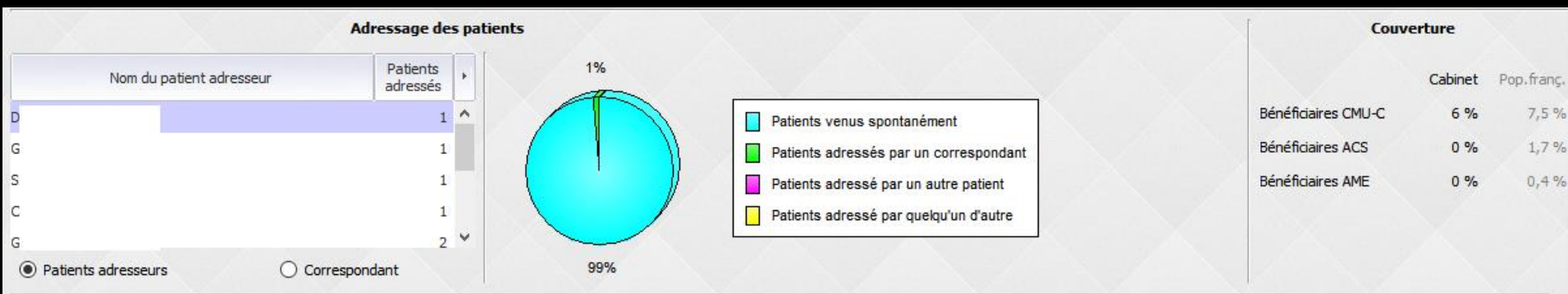
⇒ CMU-C

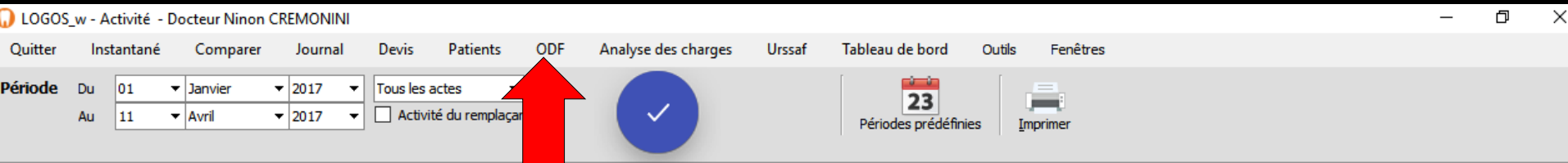
⇒ ACS



Patients

⇒ Dans la partie basse, si le graphe de répartition de l'adressage des patients n'apparaît pas, il suffit d'élargir la fenêtre





O.D.F.

- ⇒ Le menu "ODF" n'apparaît ici que lorsque la fiche ODF est utilisée
- ⇒ Il permet d'accéder à une fenêtre dédiée à l'activité et aux prévisions ODF
- ⇒ Les résultats fournis sont obtenus à partir des données des devis ODF et de l'onglet "synthèse" des fiches ODF

Traitements	
	Dossiers
En cours multi-bagues	0
En cours interception	0
Suspendu	0
En contention	0
Différé	0
Positionneur	0
Attente	0
Surveillance	0
Pas encore commencé	0

Périodes	
	Dossiers
Semestre 1	0
Semestre 2	0
Semestre 3	0
Semestre 4	0
Semestre 5	0
Semestre 6	0
Contention 1 ^{er} année	0
Contention 2 ^{ème} année	0



O.D.F.



- ⇒ La fenêtre comporte **cinq onglets**
 - ⇒ **Traitements ODF** : types de traitements et périodes de traitements (nombre de dossiers et pourcentages) avec deux diagrammes en visualisant les répartitions
 - ⇒ **Début de traitements** : un histogramme en visualise l'évolution dans le temps, l'échelle de temps choisie peut être le mois, le trimestre ou l'année

O.D.F.



- ⇒ La fenêtre comporte cinq onglets
 - ⇒ **Abandons de traitements** : histogramme des abandons
 - ⇒ **Devis** : histogramme des devis réalisés et non réalisés
 - ⇒ **Prévisions** : à partir des données des devis ODF, vous y trouverez une prévision des recettes des mois à venir

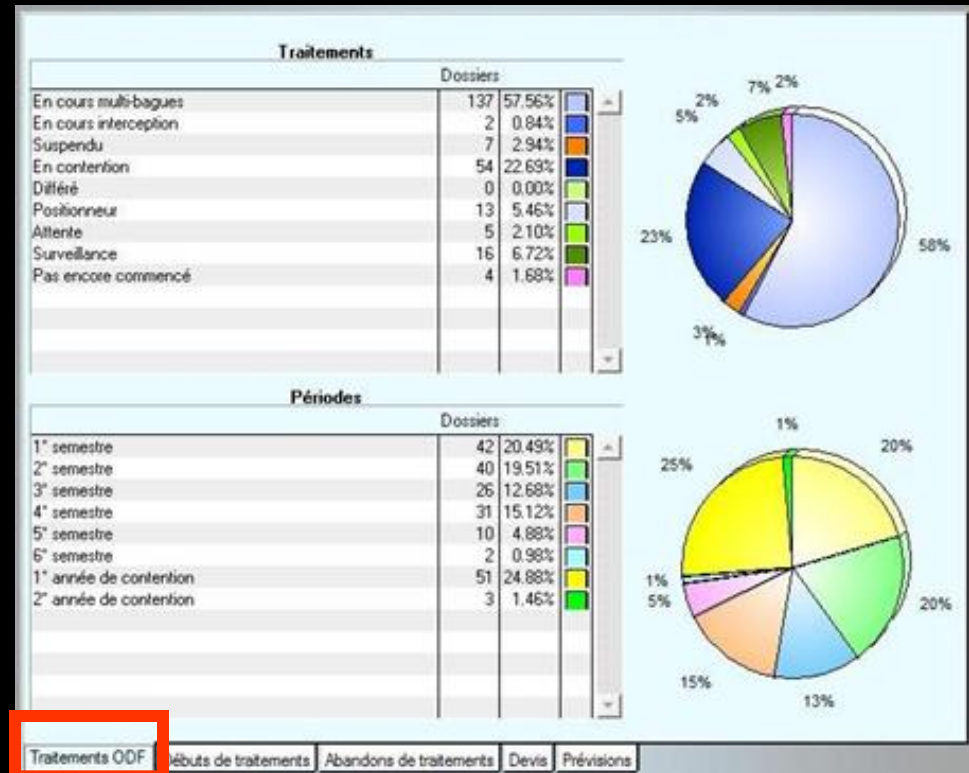
O.D.F. Onglet Traitements O.D.F.

État des traitements en cours

Partie supérieure

⇒ Les traitements

- ⇒ Nombre de dossiers par type de traitement, pourcentage et couleur prédéfinie
- ⇒ À droite le diagramme correspondant



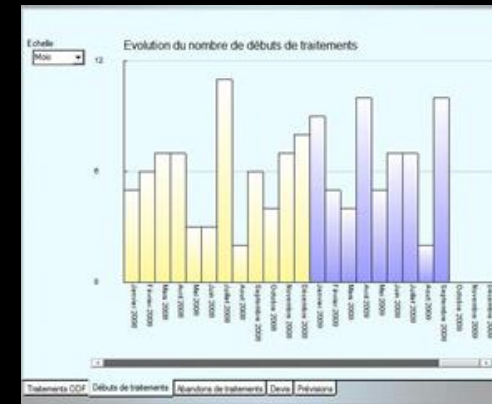
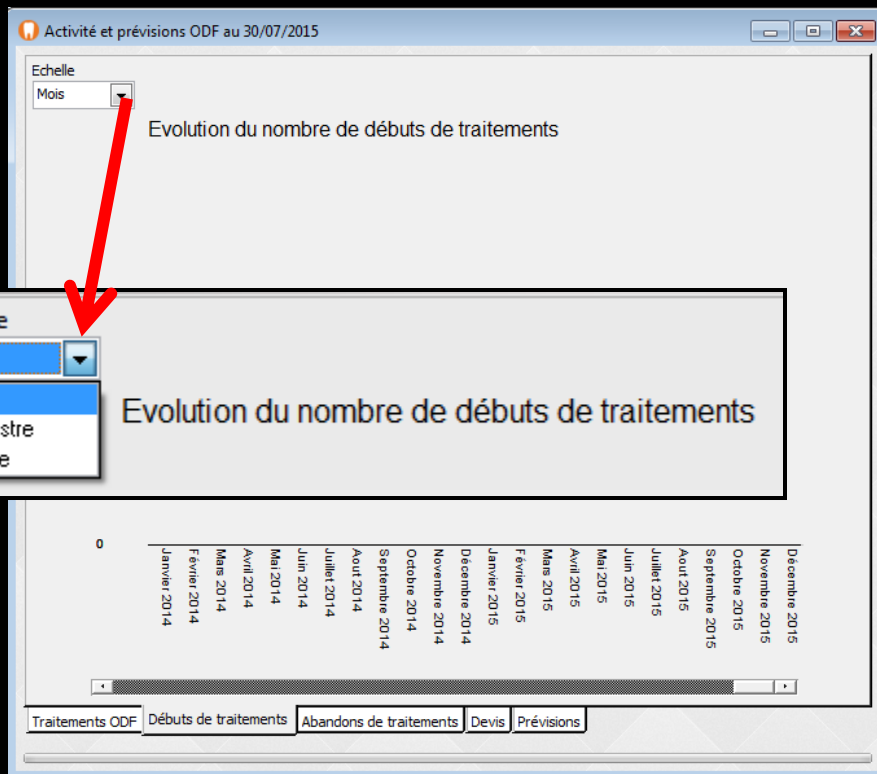
Partie inférieure

⇒ Les périodes

- ⇒ Nombre de dossiers par type de période, pourcentage et couleur prédéfinie
- ⇒ À droite le diagramme correspondant

O.D.F. Onglet Début de traitement

Évolution des nouveaux traitements



⇒ Histogramme de l'évolution du nombre de débuts de traitements

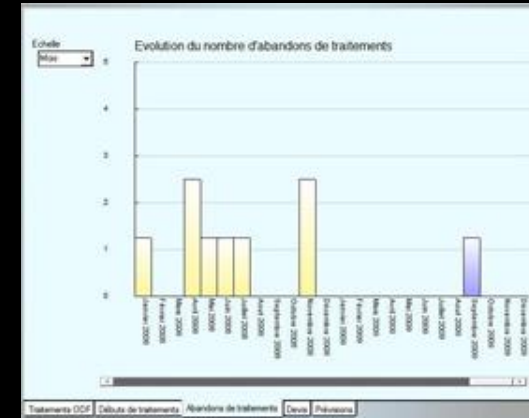
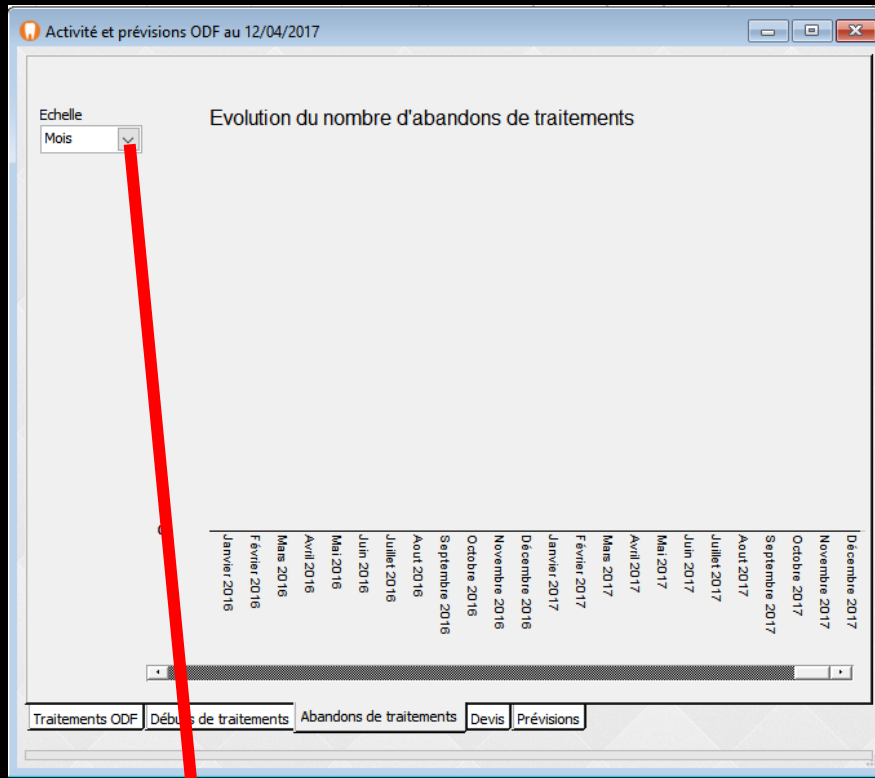
⇒ Par mois

⇒ Par trimestre

⇒ Par année

O.D.F. Onglet Abandons de traitement

Évolution des abandons de traitements



⇒ Histogramme de l'évolution du nombre d'abandons de traitements

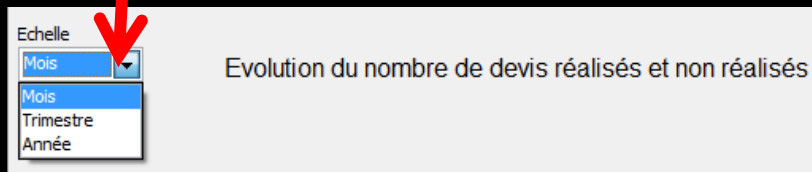
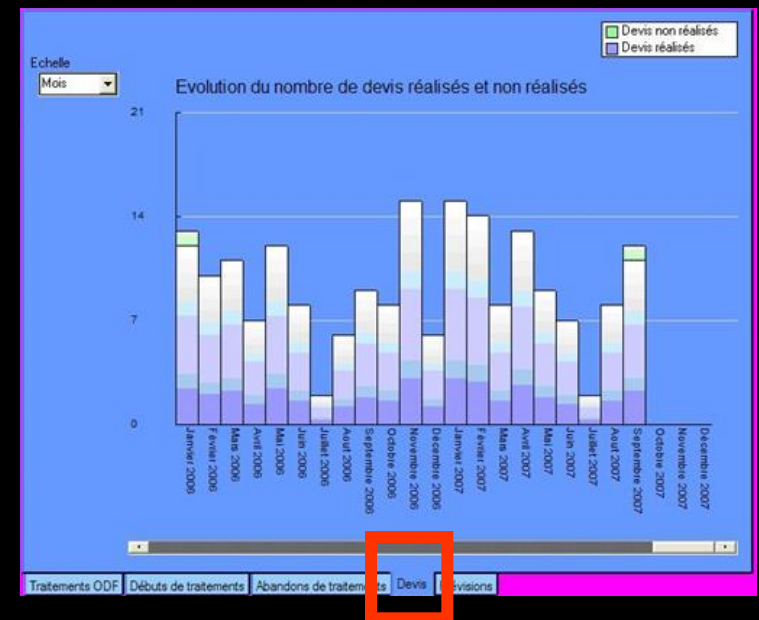
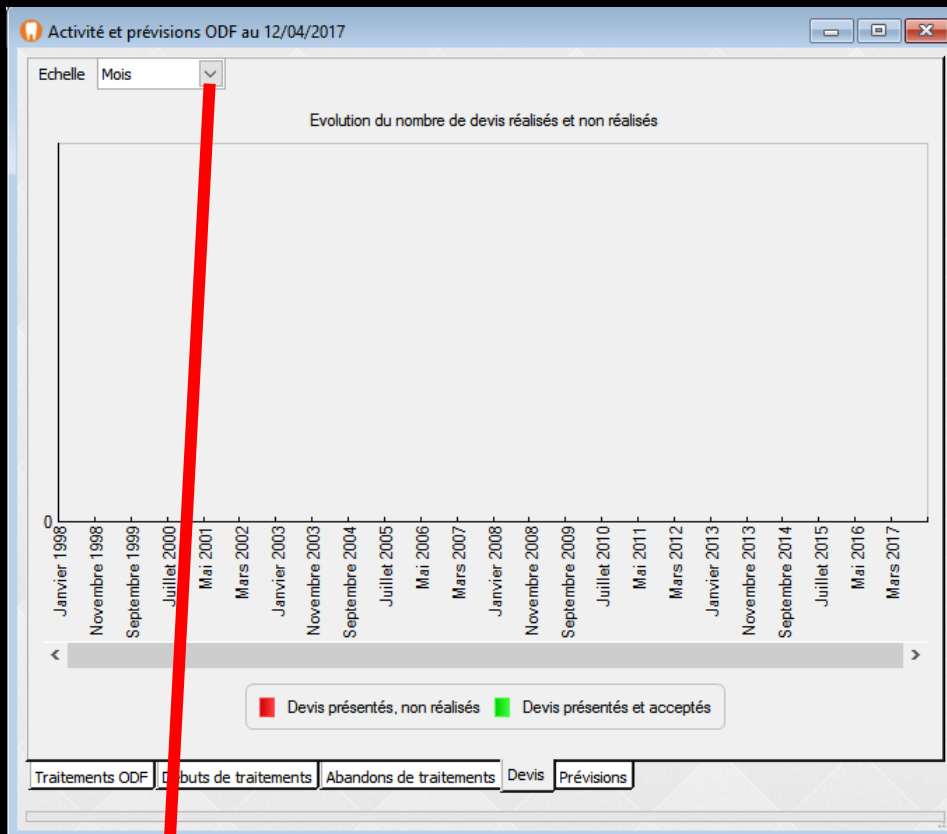
⇒ Par mois

⇒ Par trimestre

⇒ Par année

O.D.F. Onglet Devis

Évolution des devis réalisés et non réalisés



O.D.F. Onglet Prévisions

Activité et prévisions ODF au 12/04/2017

Périodes	Montants
Avril 2017	0 €
Mai 2017	0 €
Juin 2017	0 €
Juillet 2017	0 €
Août 2017	0 €
Septembre 2017	0 €
Octobre 2017	0 €
Novembre 2017	0 €
Décembre 2017	0 €
Janvier 2018	0 €
Février 2018	0 €
Mars 2018	0 €
Avril 2018	0 €
Mai 2018	0 €
Juin 2018	0 €
Juillet 2018	0 €
Août 2018	0 €
Septembre 2018	0 €
Octobre 2018	0 €
Novembre 2018	0 €
Décembre 2018	0 €
Janvier 2019	0 €
Février 2019	0 €
Mars 2019	0 €

Traitements ODF Débits de traitement

⇒ A partir des données des devis ODF → prévisions des recettes des mois à venir (recensement de l'ensemble des honoraires que les patients auront à verser dans les mois qui suivent)

Prévisions

Périodes	Montants
Septembre 2007	000
Octobre 2007	400
Novembre 2007	100
Décembre 2007	000
Janvier 2008	000
Février 2008	000
Mars 2008	000
Avril 2008	000
Mai 2008	000
Juin 2008	000
Juillet 2008	000
Août 2008	000
Septembre 2008	000
Octobre 2008	000
Novembre 2008	000
Décembre 2008	000
Janvier 2009	000
Février 2009	000
Mars 2009	000
Avril 2009	000
Mai 2009	000
Juin 2009	000
Juillet 2009	000
Août 2009	000

Traitements ODF Débits de traitement Abandons de traitement **Prévisions**

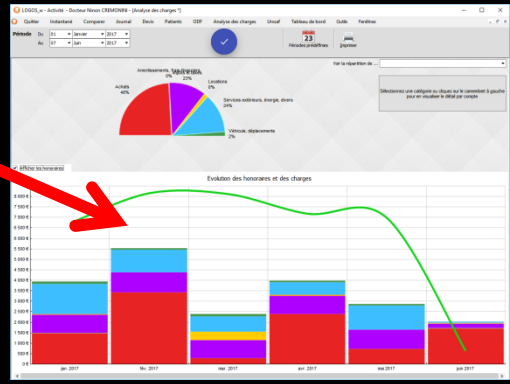
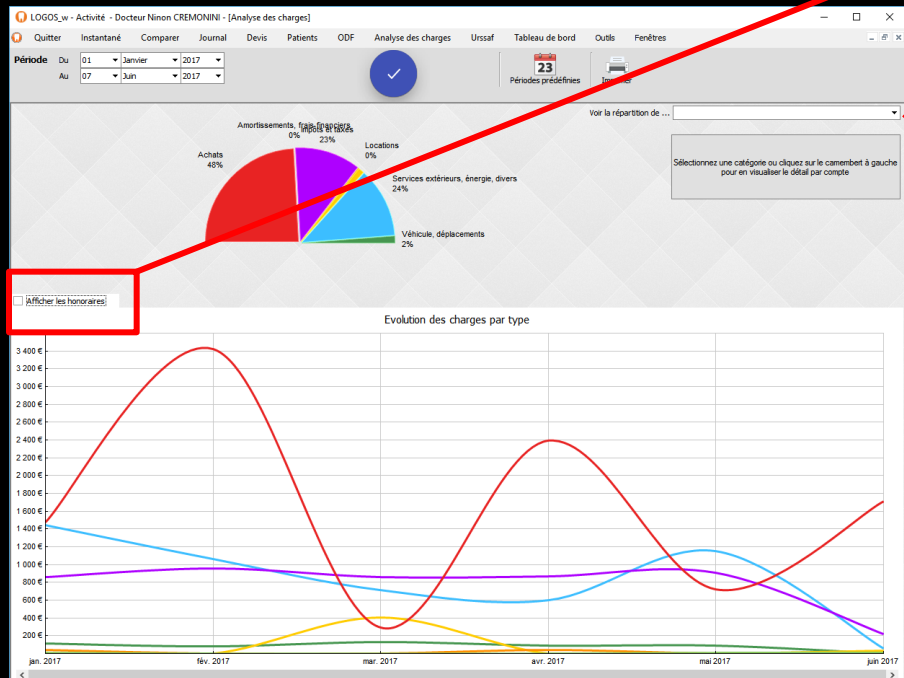
Période Du 01 Janvier 2017 Tous les actes
 Au 11 Avril 2017 Activité du remplaçant

23 Périodes prédéfinies Imprimer



Analyse des charges

Afficher les honoraires



Voir la répartition de ...

- Achats
- Amortissements, frais financiers
- Impôts et taxes
- Locations
- Loyers
- Services extérieurs, énergie, divers
- Véhicule, déplacements

Période Du 01 Janvier 2017 Tous les actes
 Au 11 Avril 2017 Activité du remplaçant



23
Périodes prédéfinies



URSSAF

⇒ A gauche une table permet de vérifier le relevé Assurance Maladie

⇒ Y figure le détail des lettres-clés et leurs coefficients (NGAP) et les codes de regroupements (CCAM), correspondants aux actes encaissés

Chiffres assurance maladie pour la période du 01/01/2017 au 07/06/2017

Totaux Lettres-clés	
Lettre clé / regroupement	Coefficient total / nombre
BDC	1
C	1
DV	60
ADC	1
AVI	6
ICO	1
PFC	5
SDE	3

Dépassements - montants remboursés des forfaits CMUC

Taux URSSAF = $\frac{\text{montants remboursables des actes} + \text{montants remboursés des forfaits CMUC}}{\text{montants remboursés des forfaits CMUC}}$

Taux URSSAF = 0,00 €

Taux praticien = 0,00 €

Taux caisses = 0,00 €

Nombre de feuilles de soins électroniques : 0

Nombre de feuilles de soins papier : 3

Nombre de duplicata/copies de feuilles de soins : 2

Période Du 01 Janvier 2017 Tous les actes
 Au 11 Avril 2017 Activité du remplaçant

 23
 Périodes prédéfinies


URSSAF

⇒ A droite, s'affiche le taux d'Urssaf qui sera appliqué pour vos cotisations sociales au regard de la période retenue

⇒ Les éléments pris en compte pour ce calcul sont indiqués

⇒ Figurent également le taux de participation du praticien et le taux de participation des Caisses

Chiffres assurance maladie pour la période du 01/01/2017 au 07/06/2017

Taux Lettres-clés	
Lettre clé / regroupement	Coefficient total / nombre
BDC	1
C	1
DV	60
ADC	1
AXI	6
ICO	1
PFC	5
SDE	3

Dépassements - montants remboursés des forfaits CMUC

$$\text{Taux URSSAF} = \frac{\text{montants remboursables des actes} + \text{montants remboursés des forfaits CMUC}}{\text{montants remboursables des actes} + \text{montants remboursés des forfaits CMUC}}$$

Taux URSSAF = €

Taux URSSAF = €

Taux URSSAF = 0,00

Taux praticien = 0,00

Taux caisses = 0,00

Nombre de feuilles de soins électroniques : 0

Nombre de feuilles de soins papier : 3

Nombre de duplicata/copies de feuilles de soins : 2

Période Du 01 Janvier 2017 Tous les actes
 Au 11 Avril 2017 Activité du remplaçant

 23
 Périodes prédéfinies


URSSAF

- ⇒ Enfin, vous trouverez dans la partie inférieure pour la période étudiée
- ⇒ Le nombre de FSE émises
- ⇒ Le nombre de feuilles de soins papier effectuées
- ⇒ Et, le cas échéant, le nombre de duplicata de feuilles de soins réalisés

Chiffres assurance maladie pour la période du 01/01/2017 au 07/06/2017

Totaux Lettres-clés	
Lettre clé / regroupement	Coefficient total / nombre
BOC	1
C	1
DV	60
ADC	1
AXI	6
ICO	1
PFC	5
SDE	

Dépassements - montants remboursés des forfaits CMUC	
Taux URSSAF =	montants remboursables des actes + montants remboursés des forfaits CMUC
Taux URSSAF =	€

Taux URSSAF =	0,	
Taux praticien =	0,	
Taux caisses =	0,	
Nombre de feuilles de soins électroniques :		0
Nombre de feuilles de soins papier :		3
Nombre de duplicata/copies de feuilles de soins :		2

Période Du 01 Janvier 2017 Tous les actes
 Au 11 Avril 2017 Activité du remplaçant

 23
 Périodes prédéfinies


Tableau de bord

⇒ Le tableau de bord est un outil de gestion du cabinet en temps réel

⇒ Il s'adresse aux praticiens qui ont une activité orientée soins et prothèses et qui utilisent systématiquement les devis graphiques

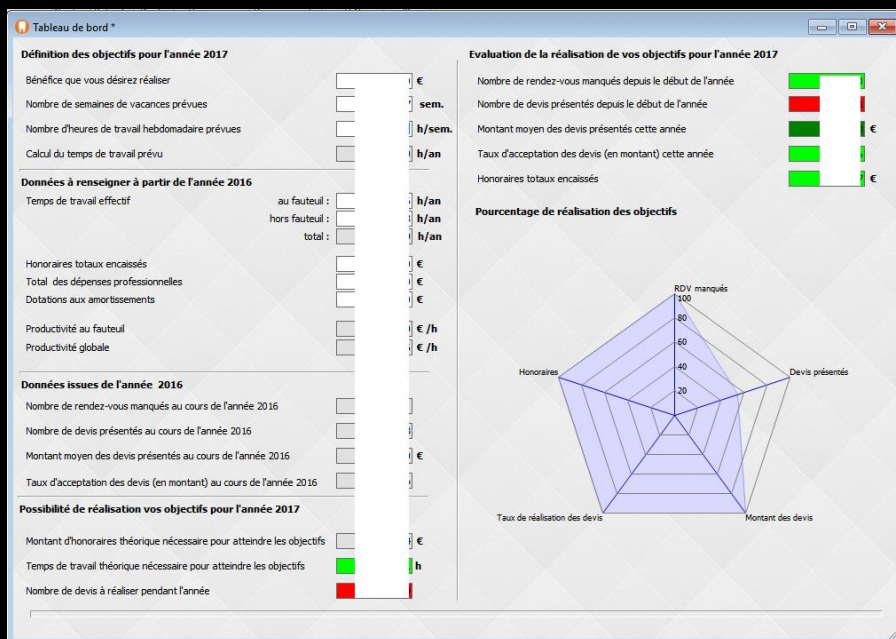
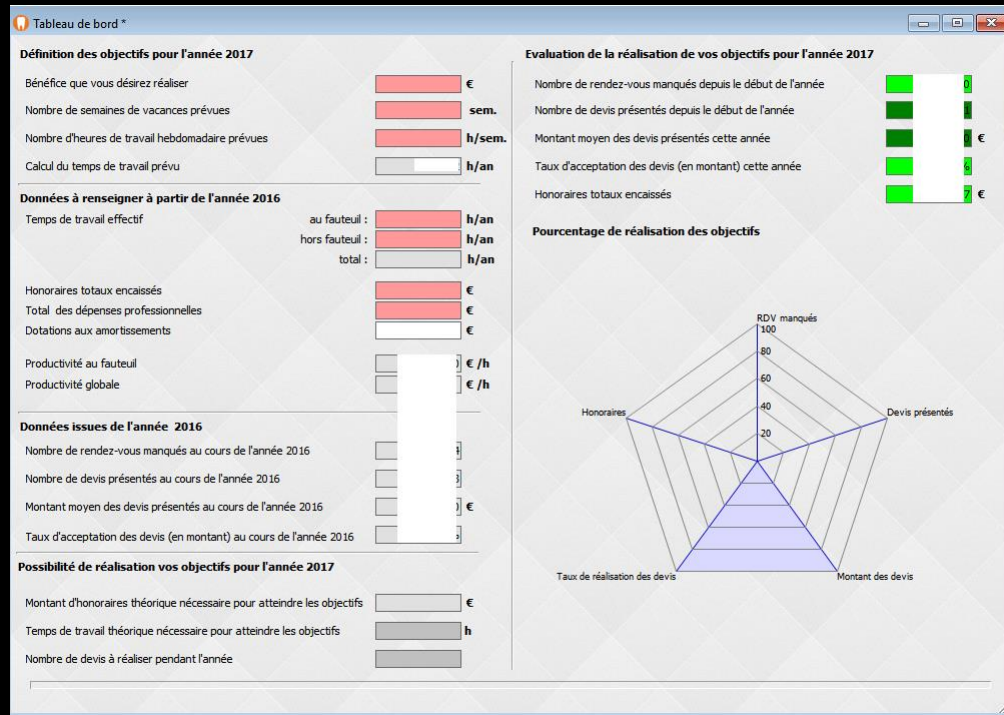


Tableau de bord

- ⇒ La condition nécessaire à sa bonne marche est la tenue rigoureuse des créations de devis graphiques et de leur taux d'acceptation, une année entière précédant l'année de son utilisation
- ⇒ Tout au long de l'année, la consultation de cette fenêtre permet de savoir si vous êtes dans la bonne voie pour atteindre vos objectifs financiers préalablement définis

Tableau de bord



⇒ Le logiciel sans objectif ne peut restituer que certaines données

Tableau de bord

⇒ La partie gauche (uniquement les cases roses) devra être renseignée préalablement par vos soins

Tableau de bord *

Définition des objectifs pour l'année 2017

Bénéfice que vous désirez réaliser	<input type="text"/>	€
Nombre de semaines de vacances prévues	<input type="text"/>	sem.
Nombre d'heures de travail hebdomadaire prévues	<input type="text"/>	h/sem.
Calcul du temps de travail prévu	<input type="text"/>	h/an

Données à renseigner à partir de l'année 2016

Temps de travail effectif	au fauteuil :	<input type="text"/>	h/an
	hors fauteuil :	<input type="text"/>	h/an
	total :	<input type="text"/>	h/an
Honoraires totaux encaissés	<input type="text"/>	€	
Total des dépenses professionnelles	<input type="text"/>	€	
Dotations aux amortissements	<input type="text"/>	€	
Productivité au fauteuil	<input type="text"/>	€ / h	
Productivité globale	<input type="text"/>	€ / h	

Données issues de l'année 2016

Nombre de rendez-vous manqués au cours de l'année 2016	<input type="text"/>	}
Nombre de devis présentés au cours de l'année 2016	<input type="text"/>	}
Montant moyen des devis présentés au cours de l'année 2016	<input type="text"/>	€
Taux d'acceptation des devis (en montant) au cours de l'année 2016	<input type="text"/>	}

Possibilité de réalisation vos objectifs pour l'année 2017

Montant d'honoraires théorique nécessaire pour atteindre les objectifs	<input type="text"/>	€
Temps de travail théorique nécessaire pour atteindre les objectifs	<input type="text"/>	h
Nombre de devis à réaliser pendant l'année	<input type="text"/>	

Tableau de bord

⇒ Tout d'abord vos objectifs doivent être définis

Tableau de bord *

Définition des objectifs pour l'année 2017

Bénéfice que vous désirez réaliser	<input type="text"/>	€
Nombre de semaines de vacances prévues	<input type="text"/>	sem.
Nombre d'heures de travail hebdomadaire prévues	<input type="text"/>	h/sem.
Calcul du temps de travail prévu	<input type="text"/>	h/an

Données à renseigner à partir de l'année 2016

Temps de travail effectif	au fauteuil :	<input type="text"/>	h/an
	hors fauteuil :	<input type="text"/>	h/an
	total :	<input type="text"/>	h/an
Honoraires totaux encaissés	<input type="text"/>	€	
Total des dépenses professionnelles	<input type="text"/>	€	
Dotations aux amortissements	<input type="text"/>	€	
Productivité au fauteuil	<input type="text"/>	€ /h	
Productivité globale	<input type="text"/>	€ /h	

Données issues de l'année 2016

Nombre de rendez-vous manqués au cours de l'année 2016	<input type="text"/>	}
Nombre de devis présentés au cours de l'année 2016	<input type="text"/>	}
Montant moyen des devis présentés au cours de l'année 2016	<input type="text"/>	€
Taux d'acceptation des devis (en montant) au cours de l'année 2016	<input type="text"/>	}

Possibilité de réalisation vos objectifs pour l'année 2017

Montant d'honoraires théorique nécessaire pour atteindre les objectifs	<input type="text"/>	€
Temps de travail théorique nécessaire pour atteindre les objectifs	<input type="text"/>	h
Nombre de devis à réaliser pendant l'année	<input type="text"/>	

Tableau de bord

⇒ Le premier objectif est le bénéfice souhaité de l'année en cours

Tableau de bord *

Définition des objectifs pour l'année 2017

Bénéfice que vous désirez réaliser	<input type="text"/>	€
Nombre d'heures de travail hebdomadaire prévues	<input type="text"/>	h/sem.
Calcul du temps de travail prévu	<input type="text"/>	h/an

Données à renseigner à partir de l'année 2016

Temps de travail effectif	au fauteuil :	<input type="text"/>	h/an
	hors fauteuil :	<input type="text"/>	h/an
	total :	<input type="text"/>	h/an
Honoraires totaux encaissés	<input type="text"/>	€	
Total des dépenses professionnelles	<input type="text"/>	€	
Dotations aux amortissements	<input type="text"/>	€	
Productivité au fauteuil	<input type="text"/>	€ /h	
Productivité globale	<input type="text"/>	€ /h	

Données issues de l'année 2016

Nombre de rendez-vous manqués au cours de l'année 2016	<input type="text"/>	}
Nombre de devis présentés au cours de l'année 2016	<input type="text"/>	}
Montant moyen des devis présentés au cours de l'année 2016	<input type="text"/>	€
Taux d'acceptation des devis (en montant) au cours de l'année 2016	<input type="text"/>	}

Possibilité de réalisation vos objectifs pour l'année 2017

Montant d'honoraires théorique nécessaire pour atteindre les objectifs	<input type="text"/>	€
Temps de travail théorique nécessaire pour atteindre les objectifs	<input type="text"/>	h
Nombre de devis à réaliser pendant l'année	<input type="text"/>	

⇒ Celui-ci dépendant de vos jours de présence au cabinet, il est nécessaire de renseigner le **nombre de semaines de vacances** que vous envisagez de prendre ainsi que votre **nombre d'heures hebdomadaires de travail**

⇒ Ces deux chiffres vous donneront le nombre d'heures annuelles passées au cabinet

Tableau de bord *

Définition des objectifs pour l'année 2017

Bénéfice que vous désirez réaliser	<input type="text"/>	€
Nombre de semaines de vacances prévues	<input type="text"/>	sem.
Nombre d'heures de travail hebdomadaire prévues	<input type="text"/>	h/sem.
Calcul du temps de travail prévu	<input type="text"/>	h/an

Données à renseigner à partir de l'année 2016

Temps de travail effectif	au fauteuil :	<input type="text"/>	h/an
	hors fauteuil :	<input type="text"/>	h/an
	total :	<input type="text"/>	h/an
Honoraires totaux encaissés	<input type="text"/>	€	
Total des dépenses professionnelles	<input type="text"/>	€	
Dotations aux amortissements	<input type="text"/>	€	
Productivité au fauteuil	<input type="text"/>	€ / h	
Productivité globale	<input type="text"/>	€ / h	

Données issues de l'année 2016

Nombre de rendez-vous manqués au cours de l'année 2016	<input type="text"/>	}
Nombre de devis présentés au cours de l'année 2016	<input type="text"/>	}
Montant moyen des devis présentés au cours de l'année 2016	<input type="text"/>	€
Taux d'acceptation des devis (en montant) au cours de l'année 2016	<input type="text"/>	}

Possibilité de réalisation vos objectifs pour l'année 2017

Montant d'honoraires théorique nécessaire pour atteindre les objectifs	<input type="text"/>	€
Temps de travail théorique nécessaire pour atteindre les objectifs	<input type="text"/>	h
Nombre de devis à réaliser pendant l'année	<input type="text"/>	

⇒ L'exercice de chacun étant spécifique/personnel, tant au niveau de la structure du cabinet que de la nature des actes et des temps nécessaires pour effectuer chacun d'eux, il va vous falloir renseigner des données qui représentent votre activité de l'année précédente

Tableau de bord *

Définition des objectifs pour l'année 2017

Bénéfice que vous désirez réaliser	<input type="text"/>	€
Nombre de semaines de vacances prévues	<input type="text"/>	sem.
Nombre d'heures de travail hebdomadaire prévues	<input type="text"/>	h/sem.
Calcul du temps de travail prévu	<input type="text"/>	h/an

Données à renseigner à partir de l'année 2016

Temps de travail effectif	au fauteuil :	<input type="text"/>	h/an
	hors fauteuil :	<input type="text"/>	h/an
	total :	<input type="text"/>	h/an
Honoraires totaux encaissés	<input type="text"/>	€	
Total des dépenses professionnelles	<input type="text"/>	€	
Dotations aux amortissements	<input type="text"/>	€	
Productivité au fauteuil	<input type="text"/>	€ / h	
Productivité globale	<input type="text"/>	€ / h	

Données issues de l'année 2016

Nombre de rendez-vous manqués au cours de l'année 2016	<input type="text"/>	}
Nombre de devis présentés au cours de l'année 2016	<input type="text"/>	}
Montant moyen des devis présentés au cours de l'année 2016	<input type="text"/>	€
Taux d'acceptation des devis (en montant) au cours de l'année 2016	<input type="text"/>	}

Possibilité de réalisation vos objectifs pour l'année 2017

Montant d'honoraires théorique nécessaire pour atteindre les objectifs	<input type="text"/>	€
Temps de travail théorique nécessaire pour atteindre les objectifs	<input type="text"/>	h
Nombre de devis à réaliser pendant l'année	<input type="text"/>	

⇒ Heures de présence au cabinet, au fauteuil et hors fauteuil et données relevées à partir de votre déclaration 2035

⇒ Logosw calcule alors vos chiffres de production en temps fauteuil et en temps cabinet

Tableau de bord *

Définition des objectifs pour l'année 2017

Bénéfice que vous désirez réaliser	<input type="text"/>	€
Nombre de semaines de vacances prévues	<input type="text"/>	sem.
Nombre d'heures de travail hebdomadaire prévues	<input type="text"/>	h/sem.
Calcul du temps de travail prévu	<input type="text"/>	h/an

Données à renseigner à partir de l'année 2016

Temps de travail effectif	au fauteuil :	<input type="text"/>	h/an
	hors fauteuil :	<input type="text"/>	h/an
	total :	<input type="text"/>	h/an
Honoraires totaux encaissés	<input type="text"/>	€	
Total des dépenses professionnelles	<input type="text"/>	€	

Dotations aux amortissements

Productivité au fauteuil	<input type="text"/>	€ /h
Productivité globale	<input type="text"/>	€ /h

Données issues de l'année 2016

Nombre de rendez-vous manqués au cours de l'année 2016	<input type="text"/>	}
Nombre de devis présentés au cours de l'année 2016	<input type="text"/>	}
Montant moyen des devis présentés au cours de l'année 2016	<input type="text"/>	€
Taux d'acceptation des devis (en montant) au cours de l'année 2016	<input type="text"/>	}

Possibilité de réalisation vos objectifs pour l'année 2017

Montant d'honoraires théorique nécessaire pour atteindre les objectifs	<input type="text"/>	€
Temps de travail théorique nécessaire pour atteindre les objectifs	<input type="text"/>	h
Nombre de devis à réaliser pendant l'année	<input type="text"/>	

⇒ Les autres données (rendez-vous et données sur les devis) sont automatiquement remplies à partir des devis réalisés l'année précédente

Tableau de bord *

Définition des objectifs pour l'année 2017

Bénéfice que vous désirez réaliser	<input type="text"/>	€
Nombre de semaines de vacances prévues	<input type="text"/>	sem.
Nombre d'heures de travail hebdomadaire prévues	<input type="text"/>	h/sem.
Calcul du temps de travail prévu	<input type="text"/>	h/an

Données à renseigner à partir de l'année 2016

Temps de travail effectif	au fauteuil :	<input type="text"/>	h/an
	hors fauteuil :	<input type="text"/>	h/an
	total :	<input type="text"/>	h/an
Honoraires totaux encaissés	<input type="text"/>	€	
Total des dépenses professionnelles	<input type="text"/>	€	
Dotations aux amortissements	<input type="text"/>	€	
Productivité au fauteuil	<input type="text"/>	€ / h	
Productivité globale	<input type="text"/>	€ / h	

Données issues de l'année 2016

Nombre de rendez-vous manqués au cours de l'année 2016	<input type="text"/>	}
Nombre de devis présentés au cours de l'année 2016	<input type="text"/>	}
Montant moyen des devis présentés au cours de l'année 2016	<input type="text"/>	€
Taux d'acceptation des devis (en montant) au cours de l'année 2016	<input type="text"/>	}

Possibilité de réalisation vos objectifs pour l'année 2017

Montant d'honoraires théorique nécessaire pour atteindre les objectifs	<input type="text"/>	€
Temps de travail théorique nécessaire pour atteindre les objectifs	<input type="text"/>	h
Nombre de devis à réaliser pendant l'année	<input type="text"/>	

⇒ La dernière section
fournit des
indications sur la
possibilité de
réaliser vos
objectifs

⇒ Honoraires
nécessaires

⇒ Temps de travail
au cabinet

Tableau de bord *

Définition des objectifs pour l'année 2017

Bénéfice que vous désirez réaliser	<input type="text"/>	€
Nombre de semaines de vacances prévues	<input type="text"/>	sem.
Nombre d'heures de travail hebdomadaire prévues	<input type="text"/>	h/sem.
Calcul du temps de travail prévu	<input type="text"/>	h/an

Données à renseigner à partir de l'année 2016

Temps de travail effectif	au fauteuil :	<input type="text"/>	h/an
	hors fauteuil :	<input type="text"/>	h/an
	total :	<input type="text"/>	h/an
Honoraires totaux encaissés	<input type="text"/>	€	
Total des dépenses professionnelles	<input type="text"/>	€	
Dotations aux amortissements	<input type="text"/>	€	
Productivité au fauteuil	<input type="text"/>	€ / h	
Productivité globale	<input type="text"/>	€ / h	

Données issues de l'année 2016

Nombre de rendez-vous manqués au cours de l'année 2016	<input type="text"/>	}
Nombre de devis présentés au cours de l'année 2016	<input type="text"/>	}
Montant moyen des devis présentés au cours de l'année 2016	<input type="text"/>	€

Possibilité de réalisation vos objectifs pour l'année 2017

Montant d'honoraires théorique nécessaire pour atteindre les objectifs	<input type="text"/>	€
Temps de travail théorique nécessaire pour atteindre les objectifs	<input type="text"/>	h
Nombre de devis à réaliser pendant l'année	<input type="text"/>	

⇒ Les cases se présenteront sur fond vert si vos objectifs sont réalisables ou sur fond rouge s'il est nécessaire de les reconsidérer, soit en bénéfice escompté soit en temps de travail

Tableau de bord *

Définition des objectifs pour l'année 2017

Bénéfice que vous désirez réaliser	<input type="text"/>	€
Nombre de semaines de vacances prévues	<input type="text"/>	sem.
Nombre d'heures de travail hebdomadaire prévues	<input type="text"/>	h/sem.
Calcul du temps de travail prévu	<input type="text"/>	h/an

Données à renseigner à partir de l'année 2016

Temps de travail effectif	au fauteuil :	<input type="text"/>	h/an
	hors fauteuil :	<input type="text"/>	h/an
	total :	<input type="text"/>	h/an
Honoraires totaux encaissés	<input type="text"/>	€	
Total des dépenses professionnelles	<input type="text"/>	€	
Dotations aux amortissements	<input type="text"/>	€	
Productivité au fauteuil	<input type="text"/>	€ /h	
Productivité globale	<input type="text"/>	€ /h	

Données issues de l'année 2016

Nombre de rendez-vous manqués au cours de l'année 2016	<input type="text"/>	}
Nombre de devis présentés au cours de l'année 2016	<input type="text"/>	}
Montant moyen des devis présentés au cours de l'année 2016	<input type="text"/>	€
Taux d'acceptation des devis (en montant) au cours de l'année 2016	<input type="text"/>	}

Possibilité de réalisation vos objectifs pour l'année 2017

Montant d'honoraires théorique nécessaire pour atteindre les objectifs	<input type="text"/>	€
Temps de travail théorique nécessaire pour atteindre les objectifs	<input type="text"/>	h
Nombre de devis à réaliser pendant l'année	<input type="text"/>	

Tableau de bord

Définition des objectifs pour l'année 2017

Bénéfice que vous désirez réaliser	<input type="text"/>	€
Nombre de semaines de vacances prévues	<input type="text"/>	sem.
Nombre d'heures de travail hebdomadaire prévues	<input type="text"/>	h/sem.
Calcul du temps de travail prévu	<input type="text"/>	h/an

Données à renseigner à partir de l'année 2016

Temps de travail effectif	au fauteuil :	<input type="text"/>	h/an
	hors fauteuil :	<input type="text"/>	h/an
	total :	<input type="text"/>	h/an
Honoraires totaux encaissés	<input type="text"/>	€	
Total des dépenses professionnelles	<input type="text"/>	€	
Dotations aux amortissements	<input type="text"/>	€	
Productivité au fauteuil	<input type="text"/>	€ /h	
Productivité globale	<input type="text"/>	€ /h	

Données issues de l'année 2016

Nombre de rendez-vous manqués au cours de l'année 2016	<input type="text"/>	}
Nombre de devis présentés au cours de l'année 2016	<input type="text"/>	}
Montant moyen des devis présentés au cours de l'année 2016	<input type="text"/>	€

Possibilité de réalisation vos objectifs pour l'année 2017

Montant d'honoraires théorique nécessaire pour atteindre les objectifs	<input type="text"/>	€
Temps de travail théorique nécessaire pour atteindre les objectifs	<input type="text"/>	h
Nombre de devis à réaliser pendant l'année	<input type="text"/>	

Tableau de bord *

Définition des objectifs pour l'année 2017

Bénéfice que vous désirez réaliser	<input type="text"/>	€
Nombre de semaines de vacances prévues	<input type="text"/>	sem.
Nombre d'heures de travail hebdomadaire prévues	<input type="text"/>	h/sem.
Calcul du temps de travail prévu	<input type="text"/>	h/an

Données à renseigner à partir de l'année 2016

Temps de travail effectif	au fauteuil :	<input type="text"/>	h/an
	hors fauteuil :	<input type="text"/>	h/an
	total :	<input type="text"/>	h/an
Honoraires totaux encaissés	<input type="text"/>	€	
Total des dépenses professionnelles	<input type="text"/>	€	
Dotations aux amortissements	<input type="text"/>	€	
Productivité au fauteuil	<input type="text"/>	€ /h	
Productivité globale	<input type="text"/>	€ /h	

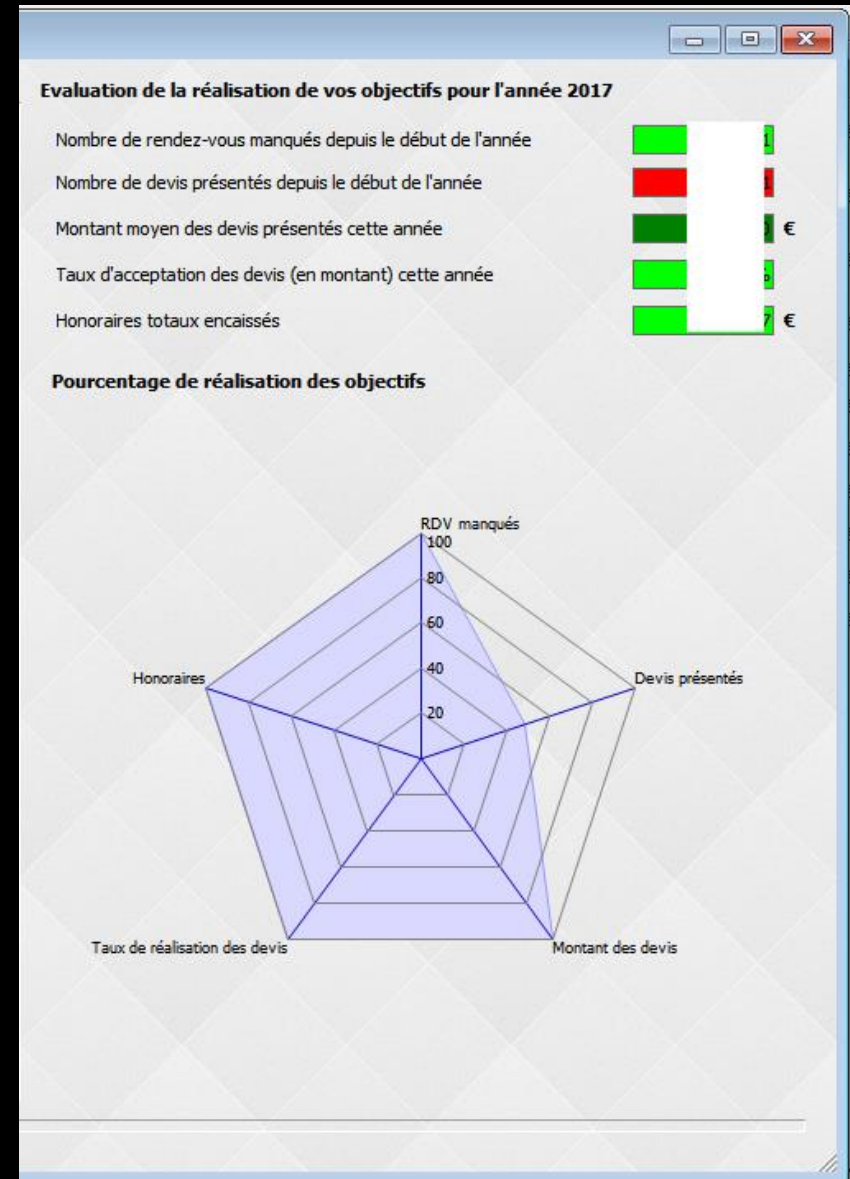
Données issues de l'année 2016

Nombre de rendez-vous manqués au cours de l'année 2016	<input type="text"/>	}
Nombre de devis présentés au cours de l'année 2016	<input type="text"/>	}
Montant moyen des devis présentés au cours de l'année 2016	<input type="text"/>	€

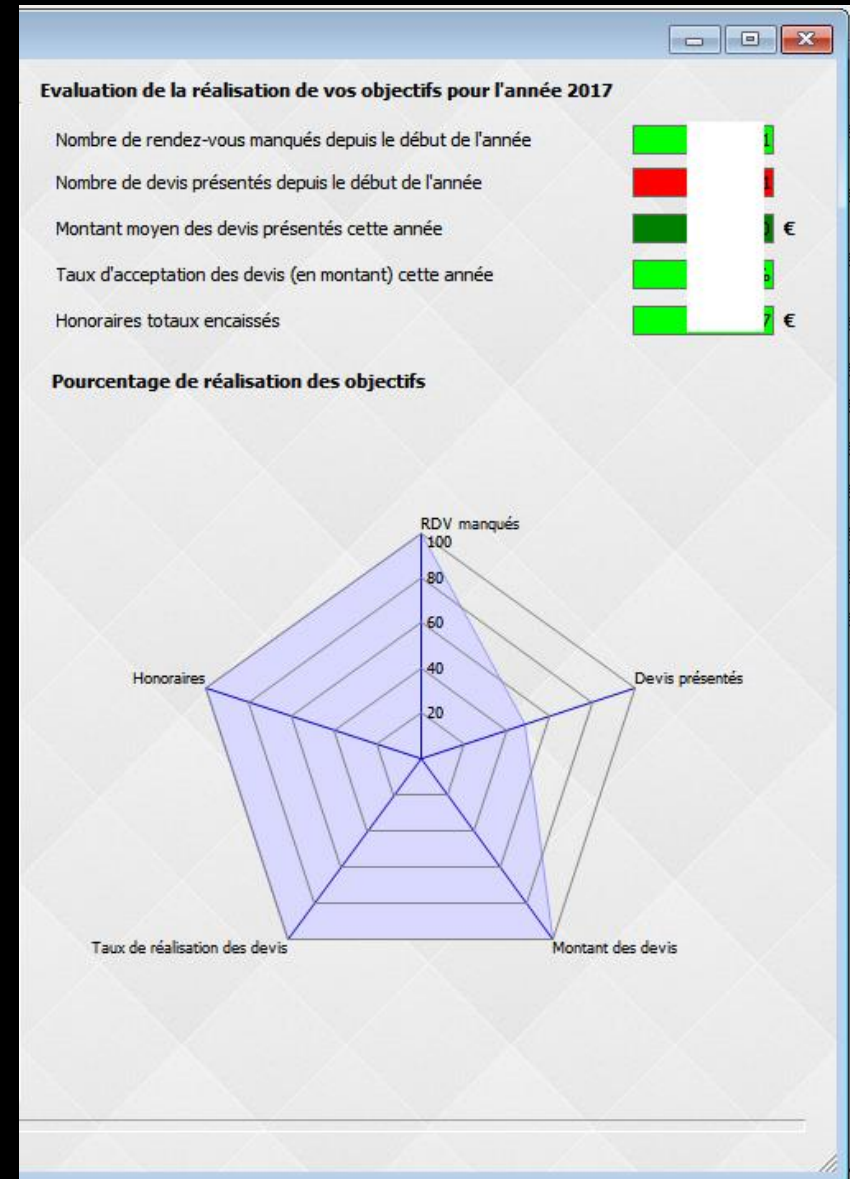
Possibilité de réalisation vos objectifs pour l'année 2017

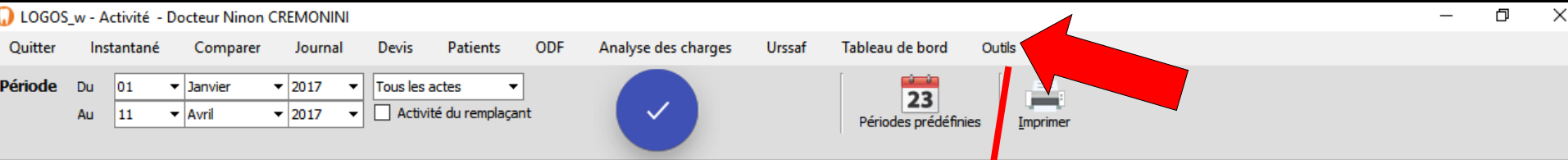
Montant d'honoraires théorique nécessaire pour atteindre les objectifs	<input type="text"/>	€
Temps de travail théorique nécessaire pour atteindre les objectifs	<input type="text"/>	h
Nombre de devis à réaliser pendant l'année	<input type="text"/>	

- ⇒ La partie droite présente votre activité telle que réalisée depuis le début de l'année (rendez-vous et données sur les devis)
- ⇒ Chiffres sur fond vert si l'orientation est bonne
- ⇒ Chiffres sur fond rouge si elle doit être corrigée

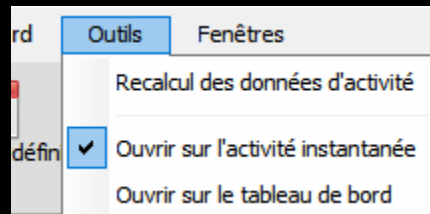


- ⇒ Dessous, un graphe du type radar permet de visualiser les cinq principales variables
- ⇒ Chaque variable se trouve sur un rayon échelonné de 1 (centre du disque) à 100, 100 étant le but à atteindre
- ⇒ Pour chacune de ces variables vous pourrez alors facilement repérer les points faibles de votre activité et les corriger pour parvenir au graphe idéal répondant à vos objectifs souhaités

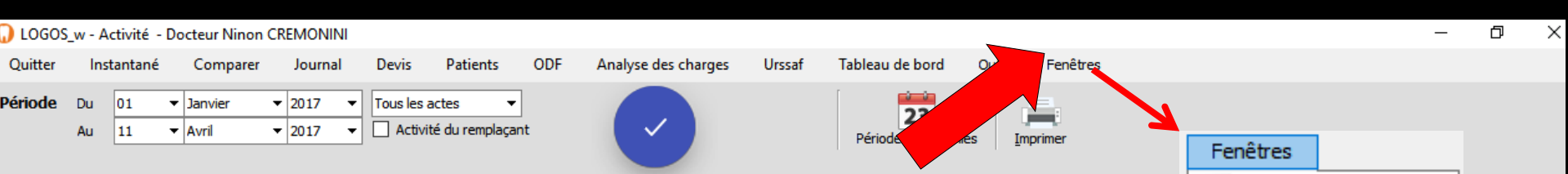




Outils



- ⇒ Cette option permet d'accéder au recalcul des données de l'activité
- ⇒ Elle décide également de la priorité d'apparition à l'écran, lors de l'ouverture du module d'activité
 - ⇒ Soit de l'activité instantanée
 - ⇒ Soit du tableau de bord



Fenêtres

- ⇒ Cette fonction technique permet, en cours de consultation des données d'activité, de réorganiser la position à l'écran des diverses fenêtres consultées à des fins de comparaison
- ⇒ Elles restent ainsi toutes accessibles, même en grand nombre, sans avoir à les redéfinir, en formations cascade, mosaïque verticale, horizontale ou iconisées