

La comptabilité



Utilisation optionnelle

- ⇒ D'un logiciel de comptabilité autonome, où sont regroupées toutes les fenêtres relatives à la comptabilité
- ⇒ Pour bien l'utiliser, il faut d'abord en comprendre les principes de fonctionnement

Principes de fonctionnement

⇒ Comptabilité simple

⇒ De type recettes-dépenses

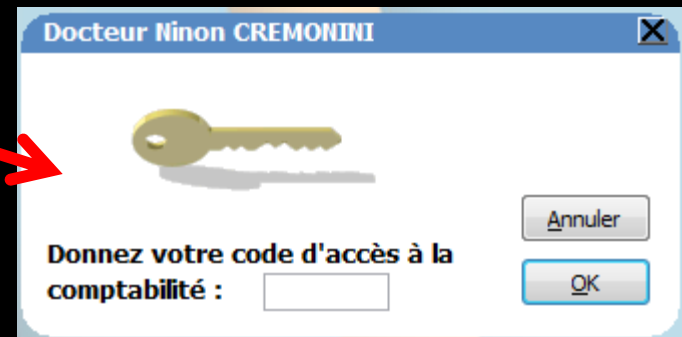
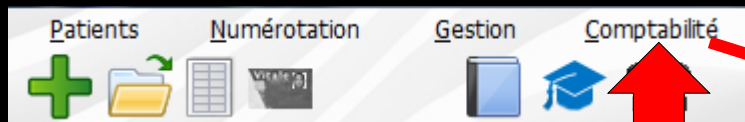
⇒ Telle qu'elle est imposée par l'administration fiscale aux professionnels de santé

⇒ Traduction informatique du cahier où les professionnels de santé notent leurs dépenses et recettes lorsqu'ils ne font pas appel à l'informatique

⇒ Permet de recueillir l'ensemble des éléments qui faciliteront chaque année la rédaction de la déclaration 2035

⇒ Il ne s'agit en aucun cas d'une comptabilité commerciale

⇒ Lors d'un premier appel à la comptabilité, LOGOSw vous demande de taper votre code d'accès aux fonctions comptables (à l'acquisition du logiciel celui-ci est vide)



- ⇒ Toutes les écritures comptables passent dans un brouillard
- ⇒ Sorte de cahier de brouillon informatique où modifications, suppressions, ajouts sont possibles
- ⇒ Les règlements saisis à partir des fiches patients sont automatiquement portés dans le brouillard ainsi que dans le livre des recettes

En cas d'erreur

- ⇒ Possibilité de faire les modifications voulues
 - Celles-ci seront automatiquement reportées vers les fiches patients et le livre des recettes
- ⇒ Possibilité d'ajouter dans le brouillard d'autres types de règlements (recettes diverses) qui, bien entendu, ne seront répercutés vers aucune fiche patient en cas de suppression ou de modification

- ⇒ Enfin, on notera dans le brouillard toutes les dépenses professionnelles
- ⇒ Il faudra régulièrement valider les écritures du brouillard (c'est une obligation fiscale)
- ⇒ Les écritures validées seront alors définitivement portées vers le Grand Livre et la balance générale
- ⇒ Elles seront également figées une fois pour toutes dans le livre des recettes
- ⇒ En cas d'erreur, la seule solution sera alors de passer une écriture inverse à l'aide du brouillard

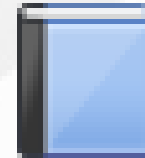
Appel à la comptabilité

Patients

Numérotation

Gestion

Comptabilité



Lors d'un premier appel à la comptabilité, LOGOSw demande de taper le code d'accès aux fonctions comptables (à l'acquisition du logiciel celui-ci est vide)

Docteur Ninon CREMONINI

Donnez votre code d'accès à la comptabilité :

Annuler OK

3

2

Rentrer votre code si vous en avez un
La saisie se traduit sur l'écran par des signes "*", ce qui évite que quiconque, placé près de vous, puisse lire ce code. Puis OK

La fenêtre principale

- ⇒ S'ouvre lors du lancement de la comptabilité
- ⇒ Donne un accès simple et homogène à tous les traitements et à tous les documents comptables



Quitter

Année:

2015



Paramètres



Aide

Journal des dépenses et recettes Journal des recettes Journal de caisse Journal des OD Grand livre Balance Résultats 2035

Ecritures non validées Comptes de recettes Du 01/01/2015 Mode <Tout>
 Ecritures validées Comptes de dépenses Au 31/12/2015 Compte



Recherche avancée...



Imprimer

Date Libellé Compte Numéro Md Dépenses F Dépenses € Recettes F Recettes € N° facture N° chèque

Comptabilité LOGOS_w - Docteur Ninon CREMONINI



Il existe des écritures répétitives en attente pas encore réalisées.
Voulez-vous procéder à leur réalisation?

Oui

Non

**Si des écritures répétitives sont en attente
Un petit rappel apparaît
Voir fichier "écritures répétitives"**

Date Libellé Compte Numéro Mode Monnaie Crédit = Débit = N° facture

Ecritures comptables Rapprochements - journaux de banque





Année: 2015

Vous devez valider le brouillard jusqu'à hier



Journal des dépenses et recettes | Journal des recettes | Journal de caisse | Journal des OD | Grand livre | Balance | Résultats | 2035

Ecritures non validées Comptes de recettes Du 01/01/2015 Mode <Tout>
 Ecritures validées Comptes de dépenses Au 31/12/2015 Compte



Date	Libellé	Compte	Numéro	Md	Dépenses F	Dépenses €	Recettes F	Recettes €	N° facture	N° chèque
NC 28/05/2015		RECETTES	700000	V1						
NC 28/05/2015		RECETTES	700000	V1						
NC 28/05/2015		RECETTES	700000	V1						
NC 28/05/2015	Florence	RECETTES	700000	V1						
NC 29/05/2015		RECETTES	700000	V1						
NC 29/05/2015		RECETTES	700000	V1						
NC 29/05/2015		RECETTES	700000	V1						
NC 29/05/2015		RECETTES	700000	V1						
NC 30/05/2015	EDF	EDF	606100	V1	36	7				
NC 30/05/2015	REC	RECETTES	700000	V1						
NC 01/06/2015		RECETTES	700000	Es						
NC 01/06/2015		RECETTES	700000	V1						
NC 01/06/2015		RECETTES	700000	V1						
NC 01/06/2015	0	RECETTES	700000	V1						
NC 01/06/2015		RECETTES	700000	V1						
NC 01/06/2015	2	RECETTES	700000	V1						
NC 01/06/2015		RECETTES	700000	V1						
NC 01/06/2015		RECETTES	700000	V1						
NC 01/06/2015		RECETTES	700000	V1						
NC 01/06/2015	0	RECETTES	700000	V1						
NC 02/06/2015		RECETTES	700000	Es						
NC 02/06/2015	36	RECETTES	700000	V1						
NC 02/06/2015	36	RECETTES	700000	V1						
NC 03/06/2015	PTT	TELEPHONE	626300	V1	30	0				
NC 03/06/2015	FRA	BANQINTER	627810	V1	35	5				
NC 03/06/2015		RECETTES	700000	V1						
NC 03/06/2015	18									
NC 03/06/2015	4									
NC 03/06/2015	TAD				29	0				00009570866
NC 04/06/2015		RECETTES	700000	V1						
NC 04/06/2015	» co	FRAICARTE	627800	C1	32	8				
NC 04/06/2015		RECETTES	700000	C1						

Fenêtre principale


Date 10/06/2015 Libellé

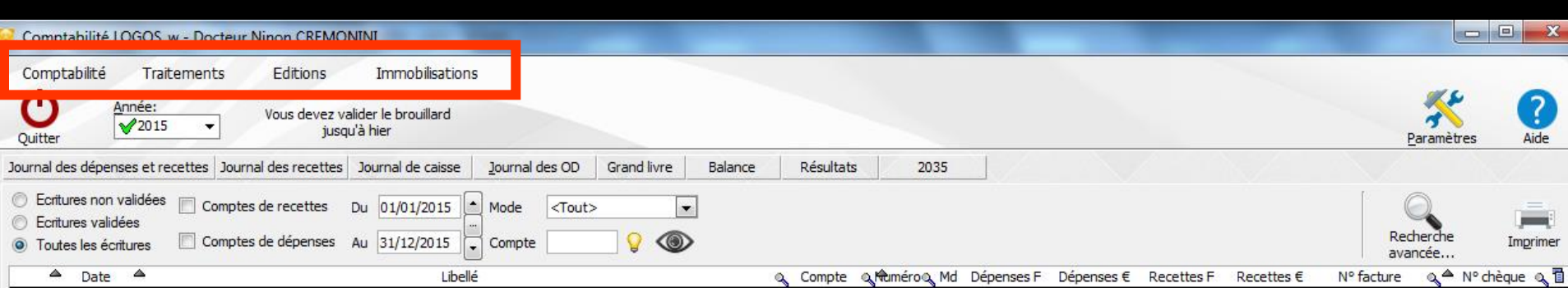
Compte Numéro Mode Monnaie Euros

Crédit = Débit =

N° facture

Ecritures comptables Rapprochements - journaux de banque





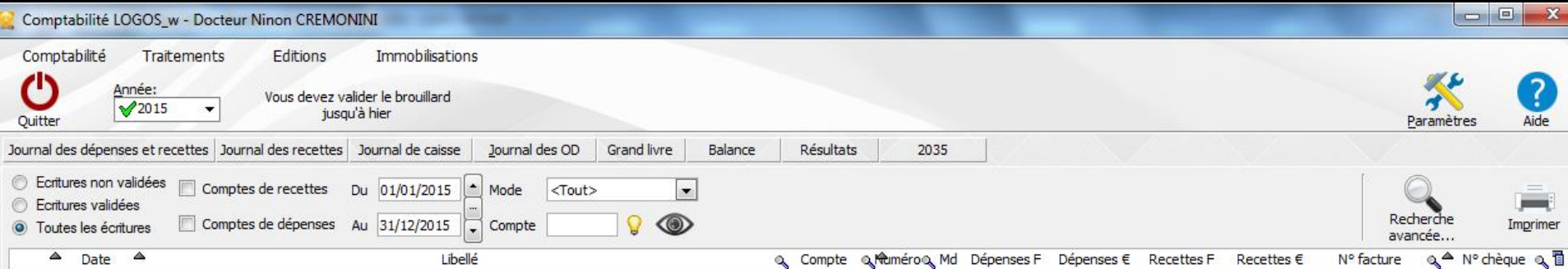
Partie supérieure

⇒ Comptabilité

⇒ Traitements

⇒ Éditions

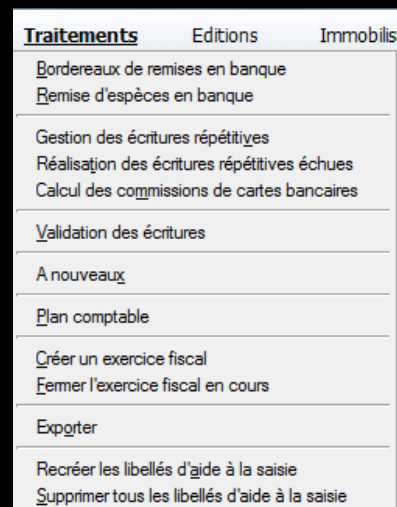
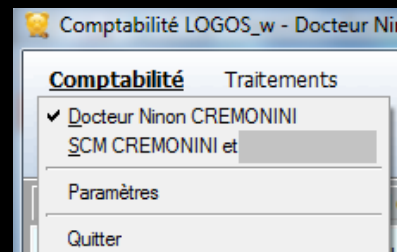
⇒ Immobilisations

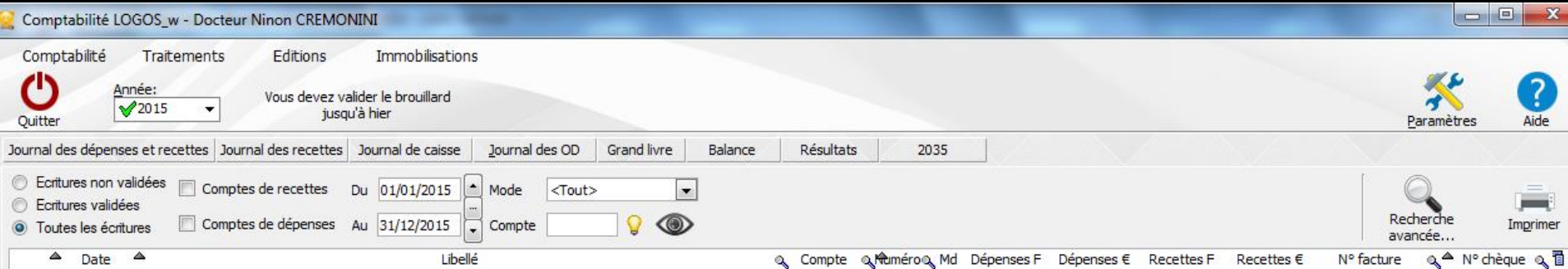


Partie supérieure

⇒ Comptabilité

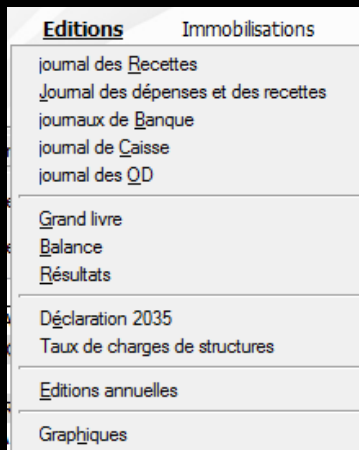
⇒ Traitements



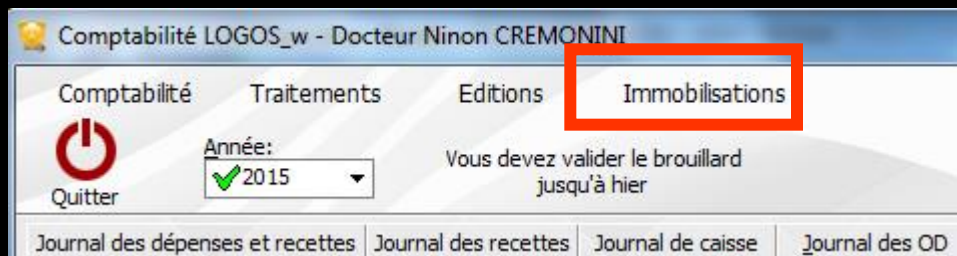


Partie supérieure

⇒ Éditions



⇒ Immobilisations



⇒ Sous le menu, vous pouvez choisir l'année à visualiser (par défaut l'année en cours)

⇒ Une **année clôturée** est précédée d'une **croix rouge**

⇒ Une **année ouverte** est précédée d'une **coche verte**

Comptabilité LOGOS_w - Doc

Comptabilité Traitements

Quitter

Année:

NC	Date
NC	28/05/201
NC	28/05/201
NC	28/05/201
NC	28/05/201
NC	29/05/201
NC	29/05/201
NC	29/05/201
NC	30/05/201
NC	30/05/201

1998
1999
2000
2001
2002
2003
2004
2005
2006
2007
2008
2009
2010
2011
2012
2013
2014
2015

Comptabilité LOGOS_w - Docteur Ninon CREMONINI

Comptabilité Traitements Editions Immobilisations

Année: 2015

Vous devez valider le brouillard jusqu'à hier

Journal des dépenses et recettes Journal des recettes Journal de caisse Journal de ... OD Grand livre Balance Résultats 2035

Ecritures non validées Comptes de recettes Du 01/01/2015 Mode <Tout>
 Ecritures validées Comptes de dépenses Au 31/12/2015 Compte

Recherche avancée... Imprimer

Date Libellé Compte Numéro Md Dépenses F Dépenses € Recettes F Recettes € N° facture N° chèque

Validation du brouillard

! L'article 420-4 du plan comptable général nécessite la validation des écritures comptables du brouillard au jour le jour.

OK

⇒ **Bouton**
 permettant
 d'atteindre
 directement
 votre journal
 "Brouillard"
 pour valider
 les écritures
 régulièrement

Validation du brouillard 2015

Quitter Tout Aucun Du Au 09/06/2015 Mode Compte Sélectionner Validation Aide

Ecritures pointées

Date	Libellé	Compte	Numéro	Md	Dépenses Fr	Dépenses €	Recettes Fr	Recettes €
P 01/01/2015		RESPPROFI	616130	V1				
P 01/01/2015		PERTEEXPL	616400	V1				
P 01/01/2015		COMPLSS	646310	V1				
P 02/01/2015		PORT.TIMB	626000	Es				
P 02/01/2015		FRAISFINA	661100	V1				
P 05/01/2015		PRELVPERS	108000	V1				
P 05/01/2015		ASSURAUT	616300	V1				
P 06/01/2015		BUREAU	606400	C1				
P 06/01/2015		LEASASPI	612104	V1				
P 06/01/2015		ASSUEMPR	616600	V1				
P 06/01/2015		FRAICARTE	627800	C1				
P 06/01/2015		BANGINTER	627810	V1				
P 06/01/2015		RECETTES	700000	C1				
P 06/01/2015		RECETTES	700000	V1				
P 06/01/2015		RECETTES	700000	Es				
P 07/01/2015		PROTHESE	601000	B1				
P 07/01/2015		PETIT MAT	606300	C1				
P 07/01/2015		TELEPHONE	626300	V1				
P 07/01/2015		TELEPHONE	626300	V1				
P 07/01/2015		FRAICARTE	627800	C1				
P 07/01/2015		RECETTES	700000	V1				



⇒ **Huit boutons** permettent d'accéder (comme par l'option "**Editions**") aux différents documents comptables

⇒ Journal des dépenses et recettes

⇒ Journal des recettes

⇒ Journal de caisse

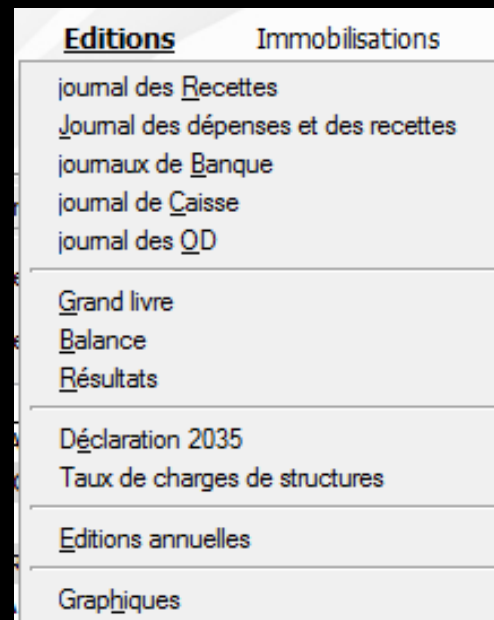
⇒ Journal des OD

⇒ Grand Livre

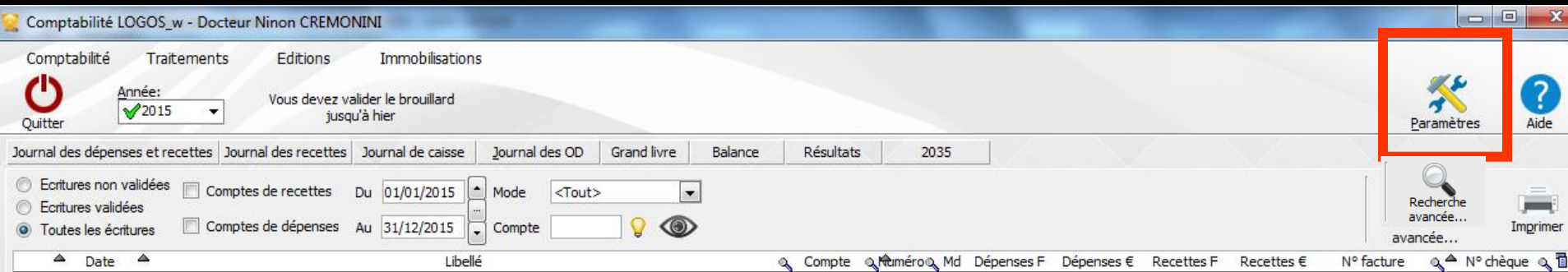
⇒ Balance

⇒ Résultats

⇒ 2035



Paramètres de la comptabilité



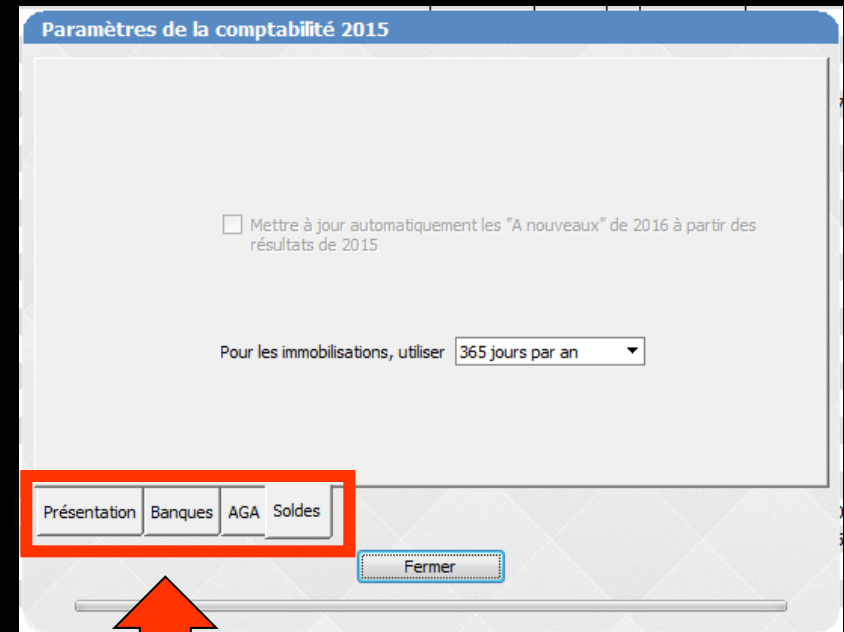
4 onglets

⇒ Présentation

⇒ Banques

⇒ AGA

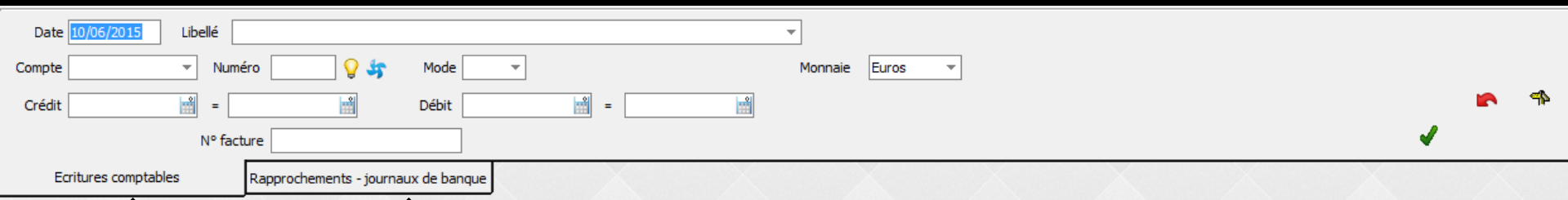
⇒ Soldes



Voir fichier Paramètres

Deux onglets

⇒ Qui permettent de saisir les écritures comptables et d'effectuer les rapprochements bancaires



The screenshot shows a software interface with the following elements:

- Date: 10/06/2015
- Libellé: [dropdown menu]
- Compte: [dropdown menu]
- Numéro: [input field]
- Mode: [dropdown menu]
- Monnaie: Euros
- Crédit: [input field]
- Débit: [input field]
- N° facture: [input field]
- Two tabs at the bottom: "Ecritures comptables" and "Rapprochements - journaux de banque".





Quitter

Année:

2015

Vous devez valider le brouillard jusqu'à hier



Paramètres



Aide

Journal des dépenses et recettes Journal des recettes Journal de caisse Journal des OD Grand livre Balance Résultats 2035

 Écritures non validées Comptes de recettes

Du 01/01/2015



Mode

<Tout>

 Écritures validées Comptes de dépenses

Au 31/12/2015



Compte



Recherche avancée...



Imprimer

Date	Libellé	Compte	Numéro	Md	Dépenses F	Dépenses €	Recettes F	Recettes €	N° facture	N° chèque
NC 28/05/2015	NC +	RECETTES	700000	V1						
NC 28/05/2015	NC +	RECETTES	700000	V1						
NC 28/05/2015	NC +	RECETTES	700000	V1						
NC 28/05/2015	NC + Florence	RECETTES	700000	V1						
NC 29/05/2015	NC +	RECETTES	700000	V1						
NC 29/05/2015	NC +	RECETTES	700000	V1						
NC 29/05/2015	NC +	RECETTES	700000	V1						
NC 30/05/2015	EDF	EDF	606100	V1						
NC 30/05/2015	RECT	RECETTES	700000	V1						
NC 01/06/2015	NC +	RECETTES	700000	Es						
NC 01/06/2015	NC +	RECETTES	700000	V1						
NC 01/06/2015	NC +	RECETTES	700000	V1						
NC 01/06/2015	NC + 0	RECETTES	700000	V1						
NC 01/06/2015	NC +	RECETTES	700000	V1						
NC 01/06/2015	NC + 2	RECETTES	700000	V1						
NC 01/06/2015	NC +	RECETTES	700000	V1						
NC 01/06/2015	NC +	RECETTES	700000	V1						
NC 01/06/2015	NC +	RECETTES	700000	V1						
NC 01/06/2015	NC + 0	RECETTES	700000	V1						
NC 02/06/2015	NC +	RECETTES	700000	Es						
NC 02/06/2015	NC + 36	RECETTES	700000	V1						
NC 02/06/2015	NC + 36	RECETTES	700000	V1						
NC 03/06/2015	PTT L	TELEPHONE	626300	V1						
NC 03/06/2015	FRAI:									
NC 03/06/2015	NC +									
NC 03/06/2015	NC +									
NC 03/06/2015	NC +									
NC 03/06/2015	NC +									
NC 03/06/2015	TAD F									00009570866
NC 04/06/2015	NC +	RECETTES	700000	V1						
NC 04/06/2015	» com	FRAICARTE	627800	C1						
NC 04/06/2015	NC + Hon. CURAU Antoine	RECETTES	700000	C1						

Voir fichier "Saisie des écritures"

Date 10/06/2015

Libellé Compte Numéro Mode

Monnaie

Euros

Crédit = Débit =

Écritures comptables

Rapprochements - journaux de banque

Date	Libellé	Patient	Compte	Numéro	Débit F	Débit €	Crédit F	Crédit €	N° de facture	N° de chèque	N° de bordereau de banque
28/05/2015	NC +		RECETTES	700000	V1		5	9			20150602-V1-1240
28/05/2015	NC +		RECETTES	700000	V1		3	2			20150602-V1-1240
28/05/2015	NC +		RECETTES	700000	V1		1	0			20150602-V1-1240
28/05/2015	NC +		RECETTES	700000	V1		4	8			20150602-V1-1240
28/05/2015	NC +		BALD: RECETTES	700000	V1		5	8			20150602-V1-1240
29/05/2015	NC +		RECETTES	700000	V1		0	6			20150602-V1-1240
29/05/2015	NC +		RECETTES	700000	V1		9	0			20150602-V1-1240
29/05/2015	NC +		RECETTES	700000	V1		5	0			20150602-V1-1240
30/05/2015	EDF		EDF	606100	V1	5	7				
30/05/2015	RECT.		RECETTES	700000	V1		2	4			
01/06/2015	NC +		RECETTES	700000	V1		0	2			20150602-V1-1240
01/06/2015	NC +		RECETTES	700000	V1		7	0			20150602-V1-1240
01/06/2015	NC +		RECETTES	700000	V1		1	7			20150602-V1-1240
01/06/2015	NC +		RECETTES	700000	V1		0	2			20150602-V1-1240
01/06/2015	NC +		RECETTES	700000	V1		4	8			20150602-V1-1240
01/06/2015	NC +		RECETTES	700000	V1		7	4			20150602-V1-1240
01/06/2015	NC +										
01/06/2015	NC +										
01/06/2015	NC +										
02/06/2015	NC +										
02/06/2015	NC +										
03/06/2015	PTT L		TELEPHONE	628300	V1	7	9				
03/06/2015	FRAIS		BANQINTER	627810	V1	5	5				
03/06/2015	NC +		RECETTES	700000	V1		5	1			
03/06/2015	NC +		RECETTES	700000	V1		5	6			
03/06/2015	NC +		RECETTES	700000	V1		1	0			
03/06/2015	NC +		RECETTES	700000	V1		5	1			
03/06/2015	TAD F		PROTHESE	601000	B1	3	0			00009570866	
04/06/2015	NC +		RECETTES	700000	V1		9	3			
04/06/2015	» com		FRAICARTE	627800	C1	2	3				20150604-C1-1
04/06/2015	NC +		RECETTES	700000	C1		7	0			20150604-C1-1

Voir fichier "Rapprochements bancaires"

Patients

Numérotation

Gestion

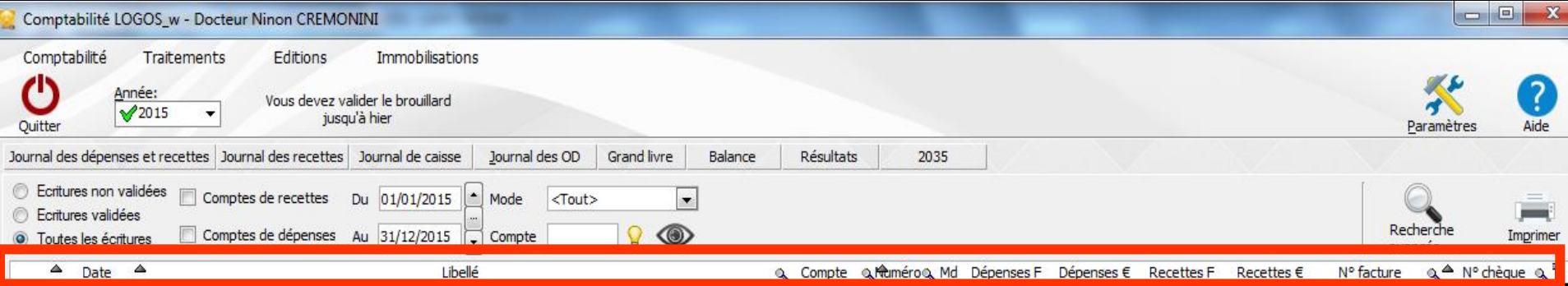
Comptabilité



Certaines fonctions se retrouvent dans toutes les fenêtres de la comptabilité



⇒ Un clic dans le titre d'une colonne permet un tri chronologique, alphabétique etc...



⇒ Tri sur deux colonnes

⇒ Clic dans une colonne (ex: Date)

⇒ Touche CTRL enfoncée

⇒ Second clic sur une seconde colonne (ex : Mode)

⇒ Maintien du tri sur la première colonne (Date) et sur la seconde colonne choisie (Mode = mode de paiement)

Comptabilité LOGOS_w - Docteur Ninon CREMONINI

Comptabilité Traitements Editions Immobilisations

Année: 2015 Vous devez valider le brouillard jusqu'à hier

Journal des dépenses et recettes Journal des recettes Journal de caisse Journal des OD Grand livre Balance Résultats 2035

Ecritures non validées Comptes de recettes Du 01/01/2015 Mode <Tout>
Ecritures validées Comptes de dépenses Au 31/12/2015

Date 10/06/2015 Libellé

Compte Numéro Mode Monnaie Euros

Crédit = Débit =

N° facture

critures comptables Rapprochements - journaux de banque

⇒ Lorsque le curseur est placé dans un **champ de type date**, un **clic droit** fait apparaître un **calendrier** → permettant de choisir directement la date recherchée





Comptabilité LOGOS_w - Docteur Ninon CREMONINI

Comptabilité Traitements Editions Immobilisations

Année: 2015 Vous devez valider le brouillard jusqu'à hier

Journal des dépenses et recettes Journal des recettes Journal de caisse Journal des OD Grand livre Balance Résultats 2035

Ecritures non validées Comptes de recettes Du 01/01/2015 Mode <Tout>  

Ecritures validées Comptes de dépenses Au 31/12/2015 Compte

Recherche avancée... Imprimer

Date Libellé Compte Numéro Md Dépenses F Dépenses € Recettes F Recettes € N° facture N° chèque

⇒ Un clic sur l'icône "Ampoule" permet de faire apparaître le **plan comptable**, ce qui permet de choisir directement le compte recherché

Plan comptable - 2015

Annuler Ok Aide

Libellé	Nom	N°	Rg
Aide Télétransmission	AIDETRANS	771000	6
Allocation Familiales	ALLOC	646100	25
Amort matériel avec fonds	AMORTFONT	281840	
Amortiss Auto 30%	AUTOREINT	798860	36
Amortissement Agencement	AMORTAGEN	281810	
Amortissement auto	AMORTAUTO	281820	
Amortissement bureau info	AMORTBURE	281830	
Amortissement frais logic	AMORTLOGI	280500	
Amortissement Matériel	AMORTMATE	281500	
Amortissement Mobilier	AMORTMOBI	281850	
Apport Praticien	APORTPRAT	108200	
ASPIRATEUR VAPEUR	ASPIVAPEU	164130	
Assurance auto	ASSURAUTO	616300	23
ASSURANCE CREDIT BAIL	ASSURBAIL	616620	22
Assurance Maladie	MALADIE	646300	25
Assurance Perte Exploitat	PERTEEXPL	616400	22
Assurance Respo Professio	RESPPROFE	616130	22
Assurances emprunts	ASSUEMPRU	616600	22
Assurances Matériels	ASSURANCE	616110	22

⇒ Lorsque le curseur est placé dans un **champ de type nom de compte ou numéro de compte**, → un **clic droit** fait apparaître le **plan comptable** → permettant de choisir directement le compte recherché

⇒ L'icône ampoule fait apparaître le plan comptable

The screenshot shows a software interface with a search form on the left and a dropdown menu on the right. The search form has fields for 'Date' (10/06/2015), 'Libellé', 'Compte', 'Numéro', 'Mode', and 'N° facture'. A red box highlights the 'Compte' and 'Numéro' fields, and a red arrow points from a lightbulb icon in the search form to the dropdown menu. The dropdown menu is titled 'Plan comptable - 2015' and contains a list of accounts with columns for 'Libellé', 'Nom', 'N°', and 'Rg'. The list includes accounts such as 'Aide Télétransmission', 'Allocation Familiales', 'Amort matériel avec fonds', etc.

Libellé	Nom	N°	Rg
Aide Télétransmission	AIDETRANS	771000	6
Allocation Familiales	ALLOC	646100	25
Amort matériel avec fonds	AMORTFONT	281840	
Amortiss Auto 30%	AUTOREINT	798860	36
Amortissement Agencement	AMORTAGEN	281810	
Amortissement auto	AMORTAUTO	281820	
Amortissement bureau info	AMORTBURE	281830	
Amortissement frais logic	AMORTLOGI	280500	
Amortissement Matériel	AMORTMATE	281500	
Amortissement Mobilier	AMORTMOBI	281850	
Apport Praticien	APORTPRAT	108200	
ASPIRATEUR VAPEUR	ASPIVAPEU	164130	
Assurance auto	ASSURAUTO	616300	23
ASSURANCE CREDIT BAIL	ASSURBAIL	616620	22
Assurance Maladie	MALADIE	646300	25
Assurance Perte Exploitat	PERTEEXPL	616400	22
Assurance Respo Professio	RESPPROFE	616130	22
Assurances emprunts	ASSUEMPRU	616600	22
Assurances Matériels	ASSURANCE	616110	22

⇒ Un clic sur l'icône "Exécuter la sélection" représenté par un œil, permet de visualiser à l'écran une sélection demandée à l'aide des champs date et des sélecteurs Mode et Compte

The screenshot shows the 'Comptabilité LOGOS_w - Docteur Ninon CREMONINI' window. The 'Journal de caisse' tab is active. A red box highlights the search criteria: 'Du 01/01/2015' (start date), 'Au 31/12/2015' (end date), 'Mode <Tout>' (mode), and 'Compte' (account). A red arrow points to the eye icon next to the 'Compte' field, which is the 'Exécuter la sélection' button. The interface also shows a 'Recherche avancée...' button and an 'Imprimer' button.

Comptabilité LOGOS_w - Docteur Ninon CREMONINI

Comptabilité Traitements Editions Immobilisations

Année: 2015 Vous devez valider le brouillard jusqu'à hier

Journal des dépenses et recettes Journal des recettes Journal de caisse Journal des OD Grand livre Balance Résultats 2035

○ Ecritures non validées □ Comptes de recettes Du 01/01/2015 Mode <Tout>
○ Ecritures validées □ Comptes de dépenses Au 31/12/2015 Compte ⓘ ⓘ

Recherche avancée... Imprimer

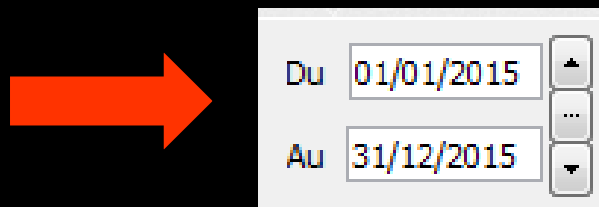
Date Libellé Compte Numéro Md Dépenses F Dépenses € Recettes F Recettes € N° facture N° chèque

⇒ Dans toute la comptabilité,
les champs dates "Du" et
"Au" fonctionnent de la
même façon

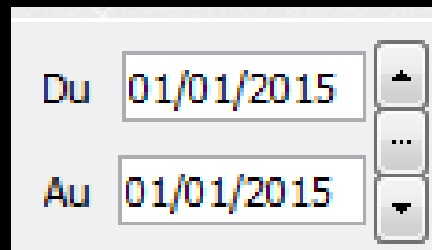
⇒ Saisie directe au clavier

⇒ Ou raccourcis

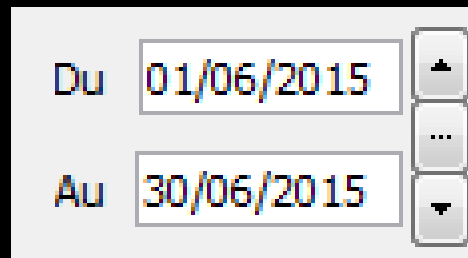
Curseur placé sur un des champs utilisé pour filtrer les dates ("Du" ou "Au") → possibilité de se positionner



⇒ Sur le **jour** en cours en enfonçant les touches **CTRL + J**



⇒ Sur le **mois** en cours en enfonçant les touches **CTRL + M**



⇒ Sur le **trimestre** en cours en enfonçant les touches **CTRL + T**

Du	<input type="text" value="01/04/2015"/>	<input type="button" value="↑"/>
		<input type="button" value="..."/>
Au	<input type="text" value="30/06/2015"/>	<input type="button" value="↓"/>

⇒ Sur l'**année en cours** en enfonçant les touches **CTRL + A**

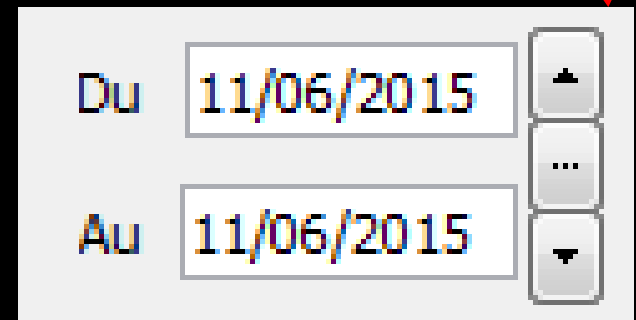
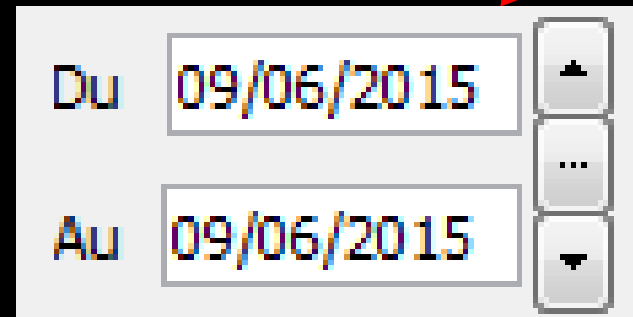
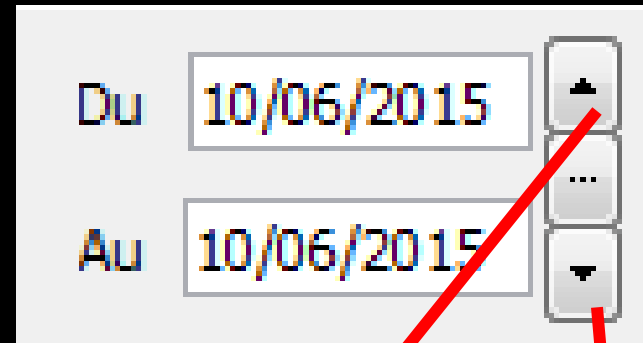
Du	<input type="text" value="01/01/2015"/>	<input type="button" value="↑"/>
		<input type="button" value="..."/>
Au	<input type="text" value="31/12/2015"/>	<input type="button" value="↓"/>

Exemples

⇒ **CTRL + J** → affichage du **jour**

⇒ Un clic sur la **flèche du haut** → affichage direct sans passer par l'icône œil du **jour précédent**

⇒ Un clic sur la **flèche du bas** → affichage direct sans passer par l'icône œil du **jour suivant**



Du

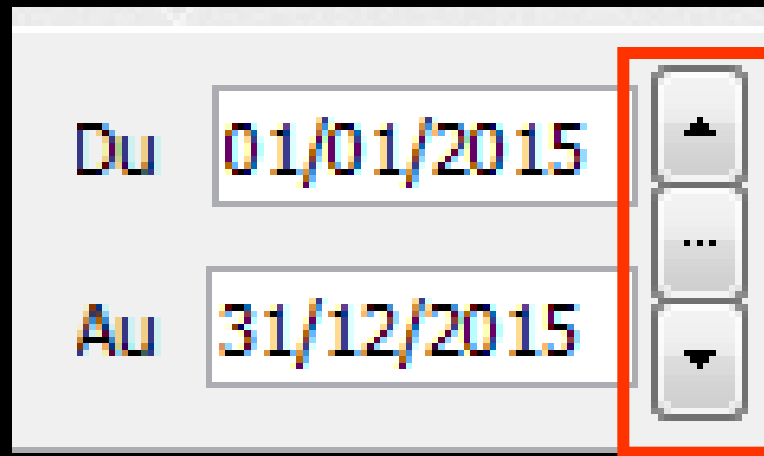
Au

▲
...
▼

[Ctrl+J]	10/06/2015
[Ctrl+W]	Semaine 24
[Ctrl+M]	Juin 2015
[Ctrl+T]	T2 2015
[Ctrl+A]	Tout 2015

⇒ Le sélecteur du milieu ouvre une fenêtre affichant les raccourcis clavier

Le "spin" du sélecteur de période



- ⇒ Permet une modification rapide de la période affichée (dans l'année en cours)
- ⇒ L'écart entre date de début "Du" et date de fin "Au" est préservé

Exemples

- ⇒ **CTRL + M** → affichage du **mois**
- ⇒ Un clic sur la **flèche du haut** → affichage direct sans passer par l'icône œil du **mois précédent**
- ⇒ Un clic sur la **flèche du bas** → affichage direct sans passer par l'icône œil du **mois suivant**

Du 01/06/2015

Au 30/06/2015

Navigation icons: up arrow, menu, down arrow

Du 01/05/2015

Au 31/05/2015

Navigation icons: up arrow, menu, down arrow

Du 01/07/2015

Au 31/07/2015

Navigation icons: up arrow, menu, down arrow

Exemples

⇒ **CTRL + T** → affichage du **trimestre**

⇒ Un clic sur la **flèche du haut** → affichage direct sans passer par l'icône œil du **trimestre précédent**

⇒ Un clic sur la **flèche du bas** → affichage direct sans passer par l'icône œil du **trimestre suivant**

Du 01/04/2015

Au 30/06/2015

Du 01/01/2015

Au 31/03/2015

Du 01/07/2015

Au 30/09/2015

De même pour

⇒ Un jour, 2 jours, etc... ..

⇒ Une quinzaine, 3 semaines etc... ..

2 jours

Du	<input type="text" value="01/06/2015"/>	<input type="button" value="▲"/>
		<input type="button" value="⋮"/>
Au	<input type="text" value="03/06/2015"/>	<input type="button" value="▼"/>

Du	<input type="text" value="29/05/2015"/>	<input type="button" value="▲"/>
		<input type="button" value="⋮"/>
Au	<input type="text" value="31/05/2015"/>	<input type="button" value="▼"/>

Du	<input type="text" value="04/06/2015"/>	<input type="button" value="▲"/>
		<input type="button" value="⋮"/>
Au	<input type="text" value="06/06/2015"/>	<input type="button" value="▼"/>

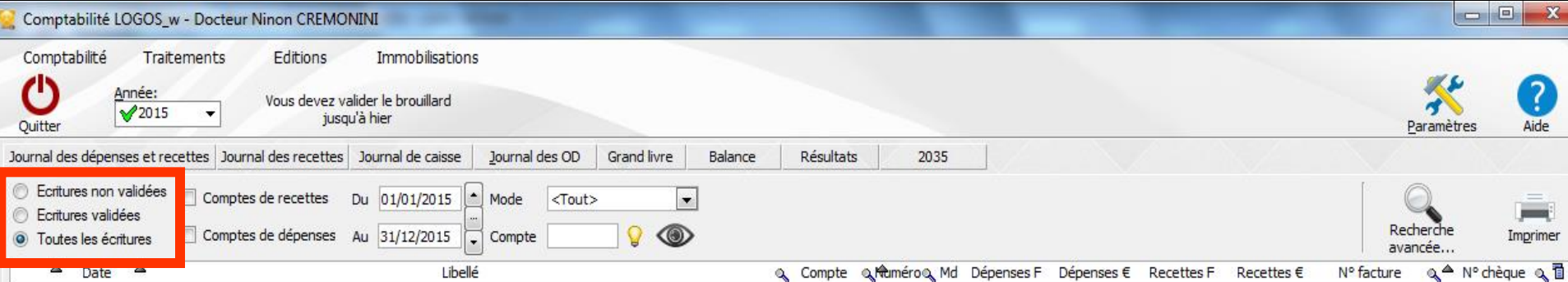
15 jours

Du	<input type="text" value="01/06/2015"/>	<input type="button" value="▲"/>
		<input type="button" value="⋮"/>
Au	<input type="text" value="15/06/2015"/>	<input type="button" value="▼"/>

Du	<input type="text" value="17/05/2015"/>	<input type="button" value="▲"/>
		<input type="button" value="⋮"/>
Au	<input type="text" value="31/05/2015"/>	<input type="button" value="▼"/>

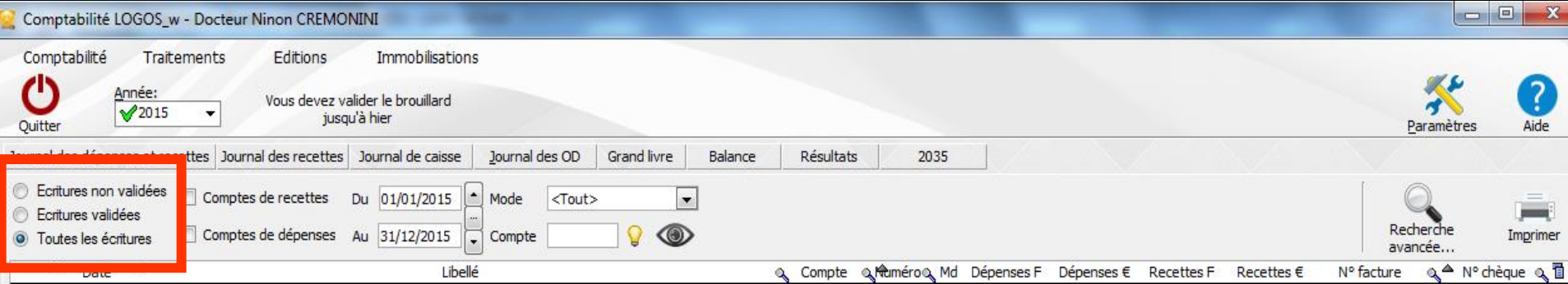
Du	<input type="text" value="16/06/2015"/>	<input type="button" value="▲"/>
		<input type="button" value="⋮"/>
Au	<input type="text" value="30/06/2015"/>	<input type="button" value="▼"/>

Pour cela, mettre une date de début et une date de fin et **l'écart entre les deux dates sera préservé** lors du clic sur le spin avant ou arrière



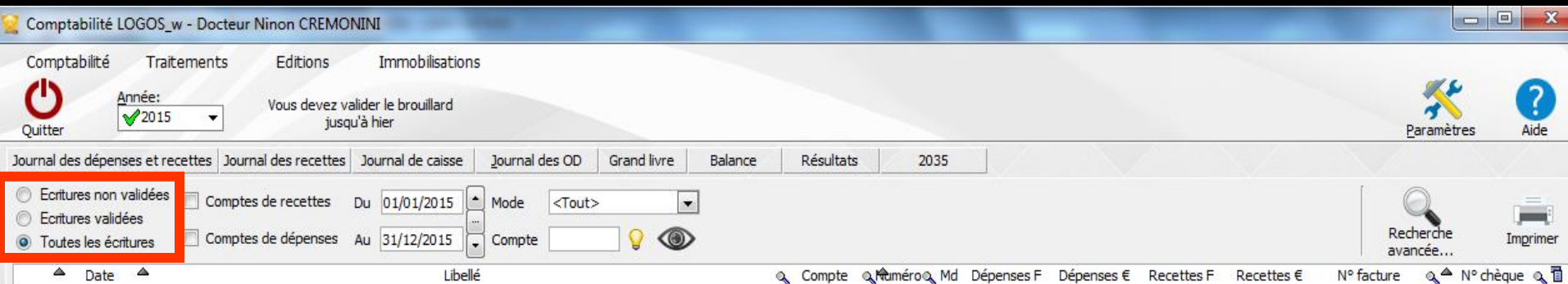
⇒ Dans certaines fenêtres possibilité de choisir de consulter les résultats selon trois modes différents

⇒ "*Ecritures non validées*" → sont prises en compte toutes les écritures qui n'ont pas été validées dans le Grand Livre ou dans l'onglet "Saisie des écritures"



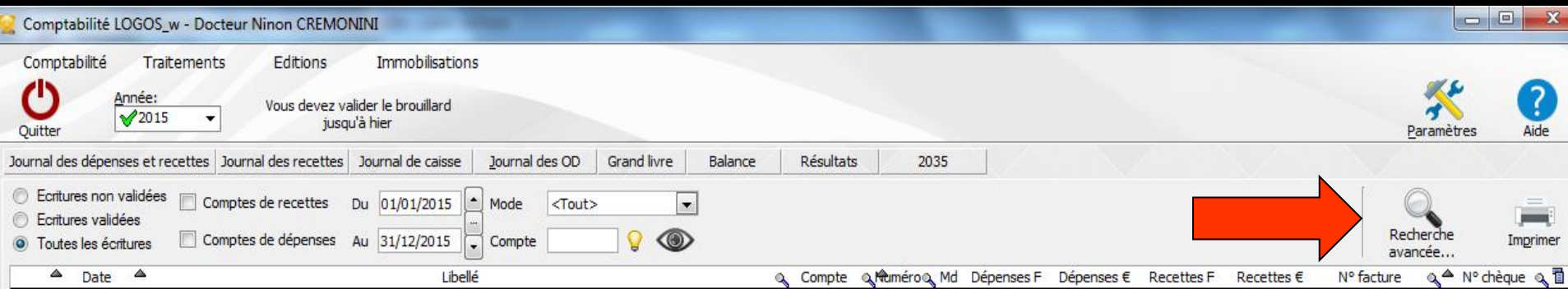
⇒ **"Ecritures validées"** → seules sont prises en compte les écritures validées dans le Grand Livre, les écritures présentes dans l'onglet "Saisie des écritures" mais non encore validées n'apparaissant pas

⇒ Lorsque les écritures sont validées, (et ne sont donc plus accessibles en modification), elles apparaissent dans la table sur fond gris et sont grisées dans la zone de saisie



⇒ **"Toutes les écritures"**, qu'elles soient ou non validées dans le Grand Livre ou encore dans l'onglet "Saisie des écritures"



⇒ Par convention, dans les tables figurant dans les diverses fenêtres de la comptabilité, lorsque le double affichage euros/francs est conservé, la colonne des francs est en gris clair



⇒ Recherche avancée

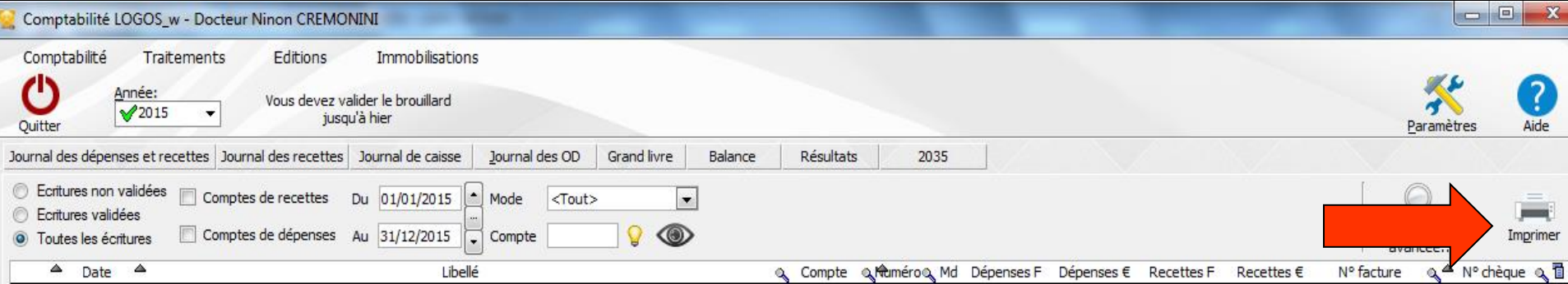
⇒ Pour rechercher une écriture

Recherche d'une écriture

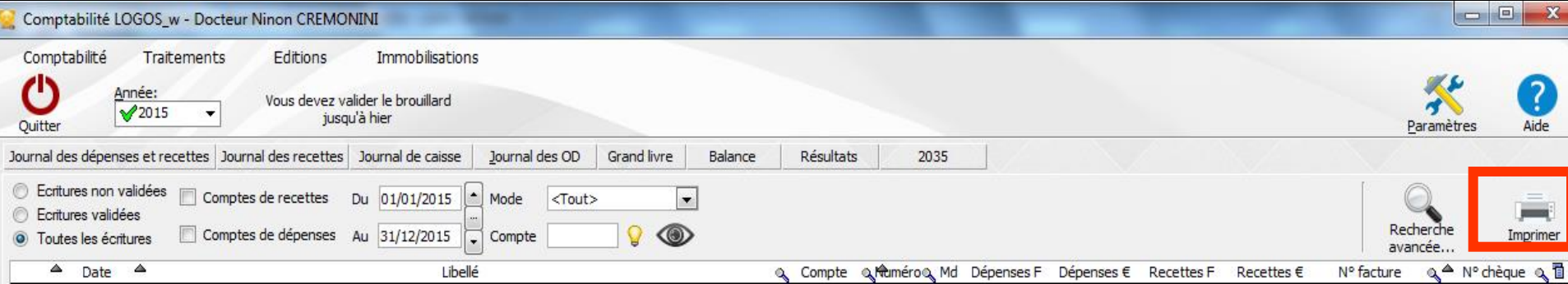
  Saisissez les critères de recherche d'une écriture

Montant entre et

Libellé ou numéro de facture :

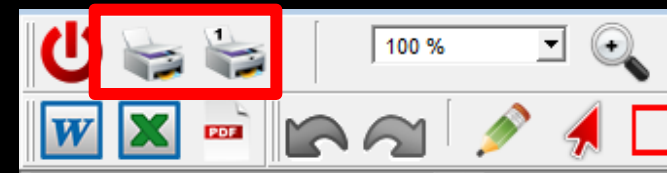


⇒ Un clic gauche sur l'icône
"Imprimer" déclenche
l'impression directe de tout
le document



⇒ Un clic droit sur l'icône "Imprimer" permet de prévisualiser ce qui sera imprimé

⇒ La visualisation est possible page après page, et l'impression peut se faire par pages individuelles ou en totalité selon le choix de l'icône imprimante de l'éditeur

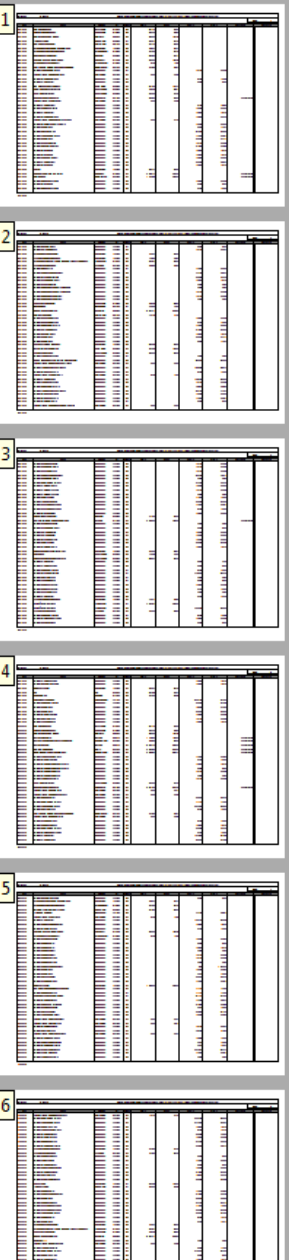




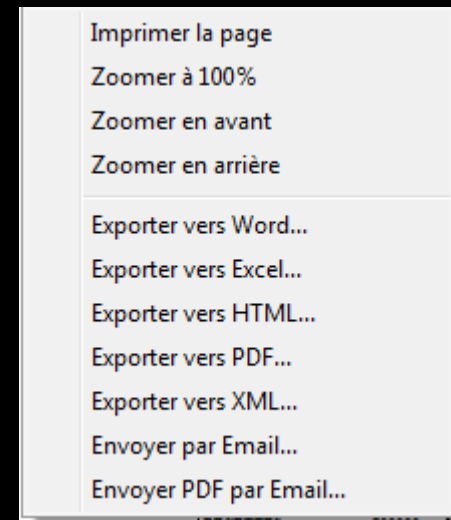
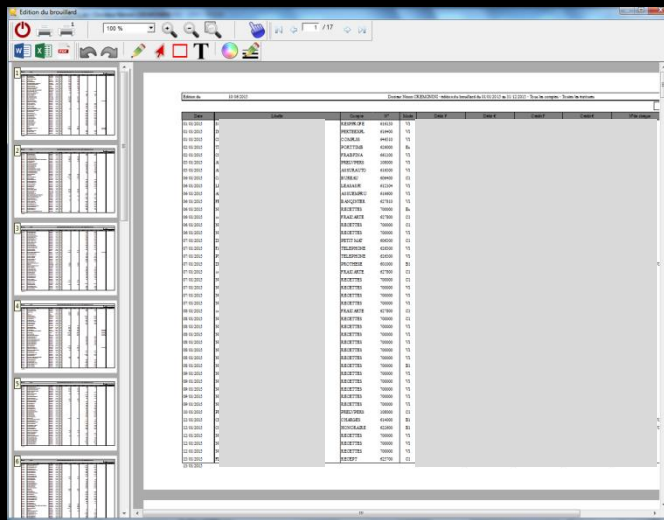
Date	Libète	Compte	N°	Mode	Debit F	Debit €	Credit F	Credit €	N°de cheque
01/01/2015		RESPPROFE	616130	V1		10			
01/01/2015		PERTEEXL	616400	V1		18			
01/01/2015		COMPLSS	646310	V1		18			
02/01/2015		PORTTMB	626000	Es		01			
02/01/2015		FRAEFINA	661100	V1		18			
05/01/2015		PRELVPERS	108000	V1		05			
05/01/2015		ASSURAUTO	616300	V1		12			
06/01/2015		BUREAU	606400	C1		10			
06/01/2015		LEASAFI	612104	V1		10			
06/01/2015		ASSUENPRU	616600	V1		16			
06/01/2015		BANQUINTER	627810	V1		10			
06/01/2015		RECETTES	700000	Es			9		5
06/01/2015		FRAICARTE	627800	C1					
06/01/2015		RECETTES	700000	V1					
06/01/2015							0		8
07/01/2015							6		0
07/01/2015									
07/01/2015									
07/01/2015									00009570
07/01/2015									
07/01/2015							3		8
07/01/2015		RECETTES	700000	V1			7		2
07/01/2015		RECETTES	700000	V1			15		5
07/01/2015		RECETTES	700000	V1			9		3
08/01/2015		FRAICARTE	627800	C1		10			
08/01/2015		RECETTES	700000	C1			7		2
08/01/2015		RECETTES	700000	V1			9		5
08/01/2015		RECETTES	700000	V1			11		9
08/01/2015		RECETTES	700000	V1			17		1
08/01/2015		RECETTES	700000	V1			8		1
08/01/2015		RECETTES	700000	V1			9		1
08/01/2015		RECETTES	700000	B1			7		4
09/01/2015		RECETTES	700000	V1			15		7
09/01/2015		RECETTES	700000	V1			15		2
09/01/2015		RECETTES	700000	V1			9		0
09/01/2015		RECETTES	700000	V1			5		0
10/01/2015									
12/01/2015									
12/01/2015									
12/01/2015									
12/01/2015									
12/01/2015									
13/01/2015									
13/01/2015									

Prévisualisation

Pour les différents icônes voir fichier "icônes Aperçu avant impression"



⇒ Un clic droit dans le document permet d'en exporter le contenu sous différents formats, de zoomer, d'imprimer, d'envoyer par mail ...



⇒ Le format XML est un format purement informatique, permettant l'exploitation éventuelle par un autre logiciel

Pour modifier une ligne

NC	03/06/2015	NC		RECETTES	700000	V1			
NC	03/06/2015	NC		RECETTES	700000	V1			
NC	03/06/2015	TAD		PROTHESE	601000	B1			00009570866
NC	04/06/2015	NC		RECETTES	700000	V1			
NC	04/06/2015	NC		FRAICARTE	627800	C1			
NC	04/06/2015	NC		RECETTES	700000	C1			

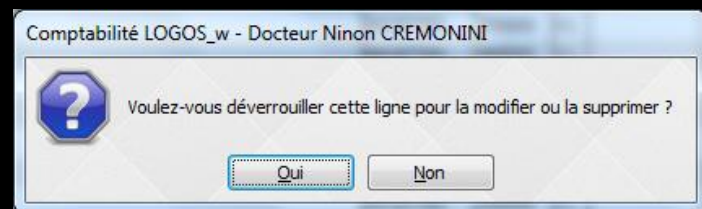
Date: 03/06/2015 Libellé: TA

Compte: PROTHESE Numéro: 601000 Mode: B1 N° de chèque: 00009570866 Monnaie: Euros

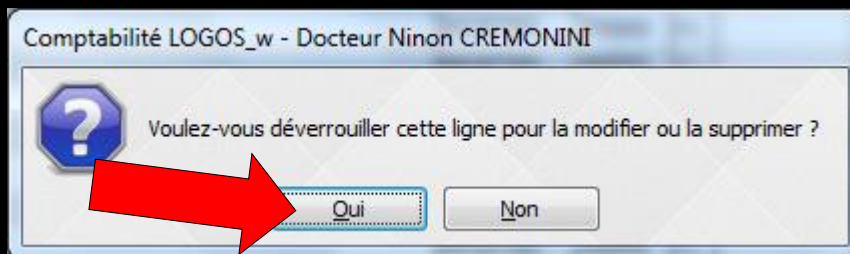
Crédit: = Débit: =

Ecritures comptables

- ⇒ Dans l'onglet "Ecritures comptables"
- ⇒ Sélection de la ligne à modifier
- ⇒ Dans la partie basse (champ de saisie) elle est grisée car verrouillée
- ⇒ Clic sur **modifier l'écriture**
- ⇒ Message de rappel



Pour modifier une ligne



Date	Libellé	Compte	Numéro	Mode	N° de chèque	Monnaie	Crédit	Débit	N° facture
NC 03/06/2015	NC -Hon.	- FSE 11538		RECETTES	700000	V1			
NC 03/06/2015	NC -Hon.	- FSE 11534		RECETTES	700000	V1			
NC 03/06/2015	TAD PRO	PROTHESE	601000	B1					00009570866
NC 04/06/2015	NC -Hon.	.1541		RECETTES	700000	V1			
NC 04/06/2015	* commis	=		FRAICARTE	627800	C1			
NC 04/06/2015	NC -Hon.			RECETTES	700000	C1			

Date: 03/06/2015 Libellé: TA

Compte: PROTHESE Numéro: 601000 Mode: B1 N° de chèque: 00009570866 Monnaie: Euros

Crédit = Débit = 0 €

N° facture:

Ecritures comptables Rapprochements - journaux de banque

⇒ Accès à l'écriture qui a été déverrouillée

⇒ On effectue la **modification et validation** (coche verte)

⇒ Ou **destruction** (icône feu)

Mode <Tout>
Compte

Recherche avancée... Imprimer

Date	Libellé	Compte	Numéro	Md	Dépenses F	Dépenses €	Recettes F	Recettes €	N° facture	N° chèque
28/05/2015	NC -	RECETTES	700000	V1						
01/06/2015	NC -	RECETTES	700000	V1						
01/06/2015	NC -	RECETTES	700000	V1						
01/06/2015	NC -	RECETTES	700000	V1						
03/06/2015	NC -	RECETTES	700000	V1						
03/06/2015	NC -	RECETTES	700000	V1						
03/06/2015	NC -	RECETTES	700000	V1						
03/06/2015	NC -	RECETTES	700000	V1						
03/06/2015	TAD	PROTHESE	601000	B1	29	0				00009570866
04/06/2015	NC -	RECETTES	700000	V1						
04/06/2015	» co	FRAICARTE	627800	C1	32	8				
04/06/2015	NC -	RECETTES	700000	C1						

Un clic droit sur une ligne de dépenses

- Ouvrir le dossier dans LOGOS_w
- Exporter la table vers Excel ...
- Exporter la table vers Word ...
- Exporter la table vers Xml ...

Un clic droit sur une ligne d'honoraires

- Ouvrir le dossier dans LOGOS_w
- Exporter la table vers Excel ...
- Exporter la table vers Word ...
- Exporter la table vers Xml ...

Date 10/06/2015 Libellé Compte Numéro Mode Monnaie Euros

Ecritures comptables

Rapprochements - journaux de banque

Date	Libellé	Patient	Compte	Numéro	Débit F	Débit €	Crédit F	Crédit €	N° de facture	N° de chèque	N° de bordereau de banque
20/05/2015	NC		RECETTES	700000	V1						20150604-C1-1
28/05/2015	NC										
28/05/2015	NC										
28/05/2015	NC										
28/05/2015	NC										
29/05/2015	NC										
29/05/2015	NC										
29/05/2015	NC										
30/05/2015	ED										
30/05/2015	RE										
01/06/2015	NC										
01/06/2015	NC										
01/06/2015	NC										
01/06/2015	NC										
01/06/2015	NC										
01/06/2015	NC										
01/06/2015	NC										
01/06/2015	NC										
01/06/2015	NC										
02/06/2015	NC										
02/06/2015	NC										
03/06/2015	PT										
03/06/2015	FR										
03/06/2015	NC										
03/06/2015	NC										
03/06/2015	NC		RECETTES	700000	V1						
03/06/2015	NC		RECETTES	700000	V1						
03/06/2015	NC		RECETTES	700000	V1						
03/06/2015	TA		PROTHESE	601000	B1				00009570866		
04/06/2015	NC		RECETTES	700000	V1						20150604-C1-1
04/06/2015	>c		FRAICARTE	627800	C1						20150604-C1-1
04/06/2015	NC		RECETTES	700000	C1						

⇒ Dans l'onglet "Rapprochements-journaux de banque" un clic droit sur une ligne d'honoraires effectuée à partir de la fiche de règlement d'un patient, permet l'ouverture du dossier patient, de voir le bordereau de banque, d'associer l'écriture à un bordereau

- Ouvrir le dossier dans LOGOS_w
- Voir le bordereau de banque
- Associer l'écriture à un bordereau
- Exporter la table vers Excel ...
- Exporter la table vers Word ...
- Exporter la table vers Xml ...

Totaux des mouvements

Soldes période

Ecritures comptables Rapprochements - journaux de banque

Crédit € pointé €

Comptabilité LOGOS_w - Docteur Ninon CREMONINI

Comptabilité Traitements Editions Immobilisations

Année: 2015 ✓ Vous devez valider le brouillard jusqu'à hier

Paramètres Aide

Journal des dépenses et recettes Journal des recettes Journal de caisse Journal des OD Grand livre Balance Résultats 2035

Quitte

Mode <Tout>

Comptes de recettes Du 01/01/2015








Comptes de dépenses Au 31/12/2015

Recherche avancée... Imprimer


Date Libellé Comptes Numéro Md Dépenses F Dépenses € Recettes F Recettes € N° facture N° chèque

⇒ Un clic sur l'icône à droite

⇒ Pour copier ou Exporter

-  Couper
-  Copier la ligne
-  Tout copier
-  Coller
-
-  Exporter la table vers Excel...
-  Exporter la table vers Word...
-  Exporter la table vers XML...

Pratique




- ⇒ Pour exporter les données comptables
- ⇒ Et transfert au comptable
- ⇒ Plus rien à imprimer
- ⇒ Leurs logiciels sont compatibles avec Excel en général → export sous Excel

Clic droit dans une table

Voir fichier
export

Pratique



➔ Pour exporter les données comptables

Comptabilité LOGOS_w - Docteur Ninon CREMONINI

Comptabilité **Traitements** Editions Immobilis.

Quitter

Journal des dépens

Ecritures non v
 Ecritures validé
 Toutes les écrit

	Date
NC	28/05/2015
NC	28/05/2015
NC	28/05/2015
NC	28/05/2015
NC	29/05/2015
NC	29/05/2015
NC	29/05/2015
NC	30/05/2015

- Bordereaux de remises en banque
- Remise d'espèces en banque
- Gestion des écritures répétitives
- Réalisation des écritures répétitives échues
- Calcul des commissions de cartes bancaires
- Validation des écritures
- A nouveaux de 2015
- Plan comptable
- Créer un exercice fiscal
- Fermer l'exercice fiscal en cours
- Exporter**
- Recréer les libellés d'aide à la saisie
- Supprimer tous les libellés d'aide à la saisie

Export d'éléments comptables

Période de l'export

Du 01/01/2015 Au 31/12/2015

Répertoire d'exportation C:

Format de fichier Export fiscal du Fichier des Ecritures Comptables

Noms des patients en compte auxiliaire

Numéro SIREN de la structure

Définition du fichier

Exporter Quitter

Une fois tout compris

